

TERMO DE ADITAMENTO 02 AO CONTRATO Nº 047/2018
PROTOCOLO Nº 145/2016



TERMO DE ADITAMENTO ao Contrato supra epigrafado, que entre si celebram de um lado, como CONTRATANTE, a **EMPRESA MUNICIPAL DE DESENVOLVIMENTO DE CAMPINAS S/A.**, neste ato representada por seu Diretor Presidente, Sr. Carlos José Barreiro, portador do RG n.º 4.571.189-6 e do CPF n.º 000.621.248-46 e por seu Diretor de Planejamento e Projetos, Sr. João Vicente Gaido, portador do RG n.º 9.390.042-9 e do CPF n.º 848.174.968-00, e de outro lado, como CONTRATADA, a **BERNARDI & SOUZA CONSTRUÇÃO E COMÉRCIO LTDA EPP**, com sede à Rua Doutor Tozzi, 105 – Jardim Redentor – Lindóia/SP – CEP 13950-000, devidamente inscrita no CNPJ sob n.º 00.445.741/0001-86, neste ato representada pelo Sr. Guilherme Pennacchi Bernardi, portador do RG n.º 46.050.169-0 SSP/SP e do CPF n.º 346.961.658-25, sob as cláusulas seguintes:

DO OBJETO

CLÁUSULA PRIMEIRA – Fica acrescido e suprimido ao presente contrato as quantidades indicadas nas planilhas que seguem:

PLANILHA ACRÉSCIMOS

CICLOVIA BARÃO GERALDO T5													
(NÃO HOUE ACRÉSCIMOS)													
CICLOVIA CAMPO GRANDE T1													
ITEM	CÓD.	FONTE	ESPECIFICAÇÃO	UNID	QUANTIDADE			VALOR UNITÁRIO R\$	VALOR UNITÁRIO (C/ BDI) R\$	VALORES E PERCENTUAIS - ADITAMENTO (R\$)			
					CONTRATO	FINAL	ACRÉSCIMO			CONTRATO	FINAL	ACRÉSCIMO	%
2. OBRA CIVIL													
2.2	85424	SINAPI-COMPOS.	ISOLAMENTO DE OBRA COM TELA PLASTICA COM MALHA DE 5MM E ESTRUTURA DE MADEIRA PONTALETEADA	m²	653,04	918,88	265,84	19,03	21,88	14.291,45	20.109,23	5.817,78	40,71
2.7	05-17-00	SIURB-INFRA	ARRANCAMENTO E REASSENTAMENTO DE GUIAS SOBRE CONCRETO	m	66,28	81,86	15,58	20,67	23,77	1.575,51	1.945,85	370,34	23,51
2.8	73948/016	SINAPI-COMPOS.	LIMPEZA MANUAL DO TERRENO (C/ RASPAGEM SUPERFICIAL)	m²	2.279,50	2.842,00	562,50	3,97	4,57	10.407,06	12.975,15	2.568,09	24,68

2.9	83336	SINAPI-COMPOS.	ESCAVACAO MECANICA PARA ACERTO DE TALUDES, EM MATERIAL DE 1A CATEGORIA, COM ESCAVADEIRA HIDRAULICA	m³	556,77	690,50	133,73	4,34	4,99	2.778,84	3.446,29	667,45	24,02
2.10	05-11-00	SIURB-INFRA	ABERTURA DE CAIXA ATÉ 25CM, INCLUI ESCAVAÇÃO, COMPACTAÇÃO, TRANSPORTE E PREPARO DO SUB-LEITO	m²	2.188,77	2.369,31	180,54	10,87	12,50	27.360,72	29.617,56	2.256,84	8,25
2.13	05-16-00	SIURB-INFRA	FORNECIMENTO E ASSENTAMENTO DE GUIAS PARA JARDIM 7 X 11 X 100CM (IE-3)	m	1.296,24	1.534,84	238,60	17,93	20,62	26.727,82	31.647,63	4.919,81	18,41
2.19	74236/01	SINAPI-COMPOS.	PLANTIO DE GRAMA BATATAIS EM PLACAS	m²	581,00	715,00	134,00	6,73	7,74	4.496,65	5.533,74	1.037,09	23,06
TOTAL (R\$):										87.638,05	105.275,45	17.637,41	20,13

CICLOVIA CAMPO GRANDE T2

(NÃO HOUVE ACRÉSCIMOS)

CICLOVIA CAMPO GRANDE T3

(NÃO HOUVE ACRÉSCIMOS)

CICLOVIA CAMPO GRANDE T4
2. OBRA CIVIL

2.2	85424	SINAPI-COMPOS.	ISOLAMENTO DE OBRA COM TELA PLASTICA COM MALHA DE 5MM E ESTRUTURA DE MADEIRA PONTALETEADA	m²	233,04	256,34	23,30	19,03	21,88	5.099,96	5.609,87	509,91	10,00
2.8	73948/016	SINAPI-COMPOS.	LIMPEZA MANUAL DO TERRENO (C/ RASPAGEM SUPERFICIAL)	m²	1.763,00	2.103,60	340,60	3,97	4,57	8.048,98	9.603,99	1.555,01	19,32
2.10	72897	SINAPI-COMPOS.	CARGA MANUAL DE ENTULHO EM CAMINHÃO BASCULANTE 6M3	m³	683,80	850,00	166,20	20,48	23,55	16.104,86	20.019,20	3.914,34	24,31
TOTAL (R\$):										29.253,80	35.233,06	5.979,26	20,44

CICLOVIA CAMPO GRANDE T1/5

(NÃO HOUVE ACRÉSCIMOS)

TOTAL ACRÉSCIMO	R\$ 23.616,67
VALOR TOTAL CONTRATO	R\$ 2.187.301,06
PERCENTUAL	1,08%



PLANILHA REDUÇÃO/SUPRESSÃO

CICLOVIA BARÃO GERALDO T5													
(NÃO HOUVE REDUÇÃO/SUPRESSÃO)													
CICLOVIA CAMPO GRANDE T1													
ITE Nº	CÓD.	FONTE	ESPECIFICAÇÃO	UNID.	QUANTIDADE			VALOR UNITÁRIO R\$	VALOR UNITÁRIO (C/ BDI) R\$	VALORES E PERCENTUAIS - ADITAMENTO (R\$)			
					CONTRAT O	FINAL	REDUÇÃO / SUPRESSÃO			CONTRATO	FINAL	REDUÇ O / SUPRESS ÃO	%
2. OBRA CIVIL													
2.22	28.03.13. 99	DER	TACHA MONO. REF.PLAST.	Un.	65,00	0,00	-65,00	20,17	23,20	1.507,71	0,00	-1.507,71	-100,00
2.23	16.07.012	FDE	BL-02 BICICLETÁRIO SOBRE CIMENTADO OU BLOCO INTERTRAVADO	Un.	9,00	4,00	-5,00	435,01	500,26	4.502,35	2.001,05	-2.501,31	-55,56
TOTAL (R\$)										6.010,06	2.001,05	-4.009,02	-66,71
CICLOVIA CAMPO GRANDE T2													
2. OBRA CIVIL													
2.1	01-11-00	SIURB- INFRA	LOCAÇÃO DE EIXO DE REFERÊNCIA PARA PROJETO DE VIA PÚBLICA	m	1.370,00	0,00	-1.370,00	4,26	4,90	6.711,63	0,00	-6.711,63	-100,00
2.2	85424	SINAPI- COMPO S.	ISOLAMENTO DE OBRA COM TELA PLASTICA COM MALHA DE 5MM E ESTRUTURA DE MADEIRA PONTALETEADA	m²	328,80	31,20	-297,60	19,03	21,88	7.195,62	682,80	-6.512,83	-90,51
2.3	4 S 06 200 01	SICRO	FORNECIMENTO E IMPLANTAÇÃO DE PLACA SINLIZ. SEMI-REFLETIVA - SINALIZAÇÃO DE OBRA	m²	5,61	1,20	-4,41	236,80	272,32	1.527,72	326,78	-1.200,93	-78,61
2.4	4 S 06 230 03	SICRO	FORN. IMPL. SUP. ECOL. S. CILINDRICA. PLACA. SIN. - SINALIZAÇÃO DE OBRA	Un.	9,00	2,00	-7,00	139,49	160,41	1.443,72	320,83	-1.122,89	-77,78
2.5	10-21-00	SIURB- INFRA	CORTE DE CONCRETO COM DISCO DIAMANTADO ATÉ A PROFUNDIDADE DE 13CM	m²	71,42	3,38	-68,04	82,82	95,24	6.802,26	321,92	-6.480,33	-95,27
2.6	08-49-00	SIURB- INFRA	DEMOLIÇÃO DE CONCRETO SIMPLES	m²	4,21	2,34	-1,87	102,40	117,76	495,77	275,56	-220,21	-44,42
2.7	05-17-00	SIURB- INFRA	ARRANCAMENTO E REASSENTAMENTO DE GUIAS SOBRE CONCRETO	m	10,20	9,00	-1,20	20,67	23,77	242,46	213,93	-28,52	-11,76
2.8	18-70-40	SIURB- EDIF.	TRANSPLANTE DE ÁRVORES COM DIÂMETRO ATÉ 30CM	Un.	5,00	0,00	-5,00	884,46	1.017,13	5.085,65	0,00	-5.085,65	-100,00
2.9	73948/01 6	SINAPI- COMPO S.	LIMPEZA MANUAL DO TERRENO (C/ RASPAGEM SUPERFICIAL)	m²	1.383,89	0,00	-1.383,89	3,97	4,57	6.318,15	0,00	-6.318,15	-100,00
2.10	05-11-00	SIURB- INFRA	ABERTURA DE CAIXA ATÉ 25CM, INCLUI ESCAVAÇÃO, COMPACTAÇÃO, TRANSPORTE E PREPARO DO SUB- LEITO	m²	1.383,89	18,00	-1.365,89	10,87	12,50	17.299,32	225,01	-17.074,31	-98,70
2.11	72897	SINAPI- COMPO S.	CARGA MANUAL DE ENTULHO EM CAMINHÃO	m²	352,21	9,59	-342,62	20,48	23,55	8.295,25	225,86	-8.069,39	-97,28

BASCULANTE 6M3													
2.12	72881	SINAPI-COMPO S.	TRANSPORTE LOCAL COM CAMINHÃO BASCULANTE 6M3, RODOVIA PAVIMENTADA (PARA DISTÂNCIAS SUPERIORES A 4 KM)	m ² x km	2.923,36	64,25	-2.859,11	1,16	1,33	3.899,76	85,71	-3.814,05	-97,80
2.13	05-16-00	SIURB-INFRA	FORNECIMENTO E ASSENTAMENTO DE GUIAS PARA JARDIM 7 X 11 X 100CM (IE-3)	m	1.060,12	0,00	-1.060,12	17,93	20,62	21.859,14	0,00	-21.859,14	-100,00
2.14	73710	SINAPI-COMPO S.	BASE PARA PAVIMENTAÇÃO COM BRITA GRADUADA, INCLUSIVE COMPACTAÇÃO	m ²	41,52	0,54	-40,98	94,37	108,53	4.505,98	58,60	-4.447,37	-98,70
2.15	68053	SINAPI-COMPO S.	FORNECIMENTO/INSTALACAO LONA PLASTICA PRETA, PARA IMPERMEABILIZACAO, ESPESSURA 150 MICRAS.	m ²	1.383,89	18,00	-1.365,89	5,00	5,75	7.957,37	103,50	-7.853,87	-98,70
2.16	85662	SINAPI-COMPO S.	ARMACAO EM TELA DE ACO SOLDADA NERVURADA Q-92, ACO CA-60, 4,2MM, MALHA 15X15CM	m ²	1.383,89	0,00	-1.383,89	5,06	5,82	8.052,86	0,00	-8.052,86	-100,00
2.17	74138/001	SINAPI-COMPO S.	CONCRETO USINADO BOMBEADO FCK=15MPA, INCLUSIVE LANÇAMENTO E ADENSAMENTO	m ²	96,87	0,00	-96,87	291,02	334,67	32.419,77	0,00	-32.419,77	-100,00
2.18	94993	SINAPI-COMPO S.	EXECUÇÃO DE PASSEIO (CALÇADA) COM CONCRETO MOLDADO IN LOCO, USINADO, ACABAMENTO CONVENCIONAL, ESPESSURA 6CM, ARMADO. AF_07/2016	m ²	21,52	18,00	-3,52	36,44	41,91	901,82	754,31	-147,51	-16,36
2.19	74236/001	SINAPI-COMPO S.	PLANTIO DE GRAMA BATATAIS EM PLACAS	m ²	646,31	0,00	-646,31	6,73	7,74	5.002,12	0,00	-5.002,12	-100,00
2.20	13-02-54	SIURB-EDIF.	PISO PODOTÁTIL COLORIDO, ALERTA OU DIRECIONAL VIBRO-PRENSADO - 3CM - SELADO	m ²	2,23	0,00	-2,23	127,19	146,27	326,18	0,00	-326,18	-100,00
2.21	02-03-04	SIURB-EDIF.	FORMA COMUM DE TÁBUAS DE PINUS - NÃO RECUPERÁVEL	m ²	1,21	0,00	-1,21	60,32	69,37	83,94	0,00	-83,94	-100,00
2.22	73631	SINAPI-COMPO S.	GUARDA-CORPO EM TUBO DE ACO GALVANIZADO 1 1/2"	m ²	640,43	0,00	-640,43	231,36	266,06	170.395,37	0,00	-170.395,37	-100,00
2.23	28.03.13.99	DER	TACHA MONO. REF.PLAST.	Un.	603,00	0,00	-603,00	20,17	23,20	13.986,89	0,00	-13.986,89	-100,00
TOTAL (R\$)										330.808,72	3.594,82	-327.213,90	-98,91
CICLOVIA CAMPO GRANDE T3													
2. OBRA CIVIL													
2.1	01-11-00	SIURB-INFRA	LOCAÇÃO DE EIXO DE REFERÊNCIA PARA PROJETO DE VIA PÚBLICA	m	1.510,00	0,00	-1.510,00	4,26	4,90	7.397,49	0,00	-7.397,49	-100,00
2.2	85424	SINAPI-COMPO S.	ISOLAMENTO DE OBRA COM TELA PLASTICA COM MALHA DE 5MM E ESTRUTURA DE MADEIRA PONTELETEADA	m ²	362,40	0,00	-362,40	19,03	21,88	7.930,94	0,00	-7.930,94	-100,00

2.3	4 S 06 200 01	SIURO	FORNECIMENTO E IMPLANTAÇÃO DE PLACA SINALIZ. SEMI-REFLETIVA - SINALIZAÇÃO DE OBRA	m²	9,35	0,00	-9,35	236,80	272,32	2.546,19	0,00	-2.546,19	-100,00
2.4	4 S 06 230 03	SIURO	FORN. IMPL. SUP. ECOL. S. CILINDRICA. PLACA SIN. - SINALIZAÇÃO DE OBRA	Un.	15,00	0,00	-15,00	139,49	160,41	2.406,20	0,00	-2.406,20	-100,00
2.5	10-21-00	SIURB- INFRA	CORTE DE CONCRETO COM DISCO DIAMANTADO ATÉ A PROFUNDIDADE DE 13CM	m²	122,92	0,00	-122,92	82,82	95,24	11.707,27	0,00	-11.707,27	-100,00
2.6	08-49-00	SIURB- INFRA	DEMOLIÇÃO DE CONCRETO SIMPLES	m²	9,06	0,00	-9,06	102,40	117,76	1.066,91	0,00	-1.066,91	-100,00
2.7	05-17-00	SIURB- INFRA	ARRANCAMENTO E REASSENTAMENTO DE GUIAS SOBRE CONCRETO	m	51,81	0,00	-51,81	20,67	23,77	1.231,55	0,00	-1.231,55	-100,00
2.8	05-01-00	SIURB- INFRA	ARRANCAMENTO DE GUIAS, INCLUI CARGA EM CAMINHÃO	m	1.259,98	0,00	-1.259,98	5,73	6,59	8.302,64	0,00	-8.302,64	-100,00
2.9	18-70-40	SIURB- EDIF.	TRANSPLANTE DE ÁRVORES COM DIÂMETRO ATÉ 30CM	Un.	27,00	0,00	-27,00	884,46	1.017,13	27.462,48	0,00	-27.462,48	-100,00
2.10	00006081	SINAPI- INSUMO S	ARGILA OU BARRO PARA ATERRO/REATERRO (COM TRANSPORTE ATE 10 KM)	m³	48,04	0,00	-48,04	40,45	46,52	2.234,70	0,00	-2.234,70	-100,00
2.11	83336	SINAPI- COMPO S.	ESCAVAÇÃO MECANICA PARA ACERTO DE TALUDES, EM MATERIAL DE 1A CATEGORIA, COM ESCAVADEIRA HIDRAULICA	m³	30,96	0,00	-30,96	4,34	4,99	154,52	0,00	-154,52	-100,00
2.12	73844/00 2	SINAPI- COMPO S.	MURO DE ARRIMO DE ALVENARIA DE TIJOLOS	m²	4,67	0,00	-4,67	442,46	508,83	2.376,23	0,00	-2.376,23	-100,00
2.13	73948/01 6	SINAPI- COMPO S.	LIMPEZA MANUAL DO TERRENO (C/ RASPAGEM SUPERFICIAL)	m²	2.818,12	0,00	-2.818,12	3,97	4,57	12.866,13	0,00	-12.866,13	-100,00
2.14	05-11-00	SIURB- INFRA	ABERTURA DE CAIXA ATÉ 25CM, INCLUI ESCAVAÇÃO, COMPACTAÇÃO, TRANSPORTE E PREPARO DO SUBLEITO	m²	2.828,15	0,00	-2.828,15	10,87	12,50	35.353,29	0,00	-35.353,29	-100,00
2.15	72897	SINAPI- COMPO S.	CARGA MANUAL DE ENTULHO EM CAMINHÃO BASCULANTE 6M3	m²	582,97	0,00	-582,97	20,48	23,55	13.730,11	0,00	-13.730,11	-100,00
2.16	72881	SINAPI- COMPO S.	TRANSPORTE LOCAL COM CAMINHÃO BASCULANTE 6M3, RODOVIA PAVIMENTADA (PARA DISTÂNCIAS SUPERIORES A 4KM)	m² x km	4.838,68	0,00	-4.838,68	1,16	1,33	6.454,80	0,00	-6.454,80	-100,00
2.17	05-82-00	SIURB- INFRA	TRANSPORTE DE GUIAS	m x km	9.443,91	0,00	-9.443,91	0,16	0,18	1.737,68	0,00	-1.737,68	-100,00
2.18	05-16-00	SIURB- INFRA	FORNECIMENTO E ASSENTAMENTO DE GUIAS PARA JARDIM 7 X 11 X 100CM (IE-3)	m	1.778,48	0,00	-1.778,48	17,93	20,62	36.671,37	0,00	-36.671,37	-100,00
2.19	73710	SINAPI- COMPO S.	BASE PARA PAVIMENTAÇÃO COM BRITA GRADUADA, INCLUSIVE COMPACTAÇÃO	m²	84,01	0,00	-84,01	94,37	108,53	9.117,61	0,00	-9.117,61	-100,00
2.20	68053	SINAPI- COMPO S.	FORNECIMENTO/INSTALACAO LONA PLASTICA PRETA, PARA	m2	2.800,28	0,00	-2.800,28	5,06	5,82	16.294,83	0,00	-16.294,83	-100,00

			IMPERMEABILIZACA O, ESPESSURA 150 MICRAS.										
2.21	85662	SINAPI- COMPO S.	ARMACAO EM TELA DE ACO SOLDADA NERVURADA Q-92, ACO CA-60, 4,2MM, MALHA 15X15CM	m²	2.800,28	0,00	-2.800,28	8,12	9,34	26.149,01	0,00	-26.149,01	-100,00
2.22	74138/00 1	SINAPI- COMPO S.	CONCRETO USINADO BOMBEADO FCK=15MPA, INCLUSIVE LANCAMENTO E ADENSAMENTO	m²	196,02	0,00	-196,02	291,02	334,67	65.602,60	0,00	-65.602,60	-100,00
2.23	94993	SINAPI- COMPO S.	EXECUÇÃO DE PASSEIO (CALÇADA) COM CONCRETO MOLDADO IN LOCO, USINADO, ACABAMENTO CONVENCIONAL, ESPESSURA 6CM, ARMADO. AF_07/2016	m²	74,75	0,00	-74,75	36,44	41,91	3.132,47	0,00	-3.132,47	-100,00
2.24	74236/00 1	SINAPI- COMPO S.	PLANTIO DE GRAMA BATATAIS EM PLACAS	m²	1.092,85	0,00	-1.092,85	6,73	7,74	8.458,11	0,00	-8.458,11	-100,00
2.25	73631	SINAPI- COMPO S.	GUARDA-CORPO EM TUBO DE ACO GALVANIZADO 1 1/2"	m²	1.702,85	0,00	-1.702,85	231,36	266,06	453.067,08	0,00	-453.067,08	-100,00
2.26	13-05-54	SIURB EDIF.	PISO PODOTÁTIL COLORIDO, ALERTA OU DIRECIONAL VIBRO-PRENSADO - 3CM - SELADO	m²	9,71	0,00	-9,71	127,19	146,27	1.420,27	0,00	-1.420,27	-100,00
2.27	02-03-04	SIURB EDIF.	FORMA COMUM DE TÁBUAS DE PINUS - NÃO RECUPERÁVEL	m²	8,80	0,00	-8,80	60,32	69,37	610,44	0,00	-610,44	-100,00
2.28	28.03.13. 99	DER	TACHA MONO. REF.PLAST.	Un.	418,00	0,00	-418,00	20,17	23,20	9.695,72	0,00	-9.695,72	-100,00
TOTAL (R\$)										775.178,64	0,00	-775.178,64	-100,00

CICLOVIA CAMPO GRANDE T4

2. OBRA CIVIL													
2.9	05-11-00	SIURB- INFRA	ABERTURA DE CAIXA ATÉ 25CM, INCLUI ESCAVAÇÃO, COMPACTAÇÃO, TRANSPORTE E PREPARO DO SUB-LEITO	m²	5.260,0 0	1.717,4 3	-3.542,57	10,87	12,50	65.752,63	21.468,73	-44.283,90	-67,35
2.13	05-82-00	SIURB- INFRA	TRANSPORTE DE GUIAS	m x km	531,57	248,06	-283,51	0,16	0,18	97,81	45,64	-52,17	-53,33
2.15	05-16-00	SIURB- INFRA	FORNECIMENTO E ASSENTAMENTO DE GUIAS PARA JARDIM 7 X 11 X 100CM (IE-3)	m	1.458,8 5	544,85	-914,00	17,93	20,62	30.080,76	11.234,53	-18.846,22	-62,65
2.17	73710	SINAPI- COMPO S.	BASE PARA PAVIMENTACAO COM BRITA GRADUADA, INCLUSIVE COMPACTACAO	m²	75,52	52,38	-23,14	94,37	108,53	8.195,85	5.684,57	-2.511,28	-30,64
2.18	68053	SINAPI- COMPO S.	FORNECIMENTO/INSTALA CAO LONA PLASTICA PRETA, PARA IMPERMEABILIZACAO, ESPESSURA 150 MICRAS.	m²	2.517,6 3	1.745,9 6	-771,67	5,06	5,82	14.650,09	10.159,74	-4.490,35	-30,65
2.19	85662	SINAPI- COMPO S.	ARMACAO EM TELA DE ACO SOLDADA NERVURADA Q-92, ACO CA-60, 4,2MM, MALHA 15X15CM	m²	2.517,6 3	1.745,9 6	-771,67	8,12	9,34	23.509,63	16.303,77	-7.205,85	-30,65
2.21	74138/00 1	SINAPI- COMPO S.	CONCRETO USINADO BOMBEADO FCK=15MPA, INCLUSIVE LANCAMENTO E ADENSAMENTO	m²	188,55	122,22	-66,33	291,02	334,67	63.102,59	40.903,73	-22.198,86	-35,18
2.26	13-02-54	SIURB- EDIFIC.	PISO PODOTÁTIL COLORIDO, ALERTA OU DIRECIONAL VIBRO- PRENSADO - 3CM - SELADO	m²	2,40	0,00	-2,40	127,19	146,27	351,04	0,00	-351,04	-100,00

2.28	73631	SINAPI - COMPO S.	GUARDA-CORPO EM TUBO DE AÇO GALVANIZADO 1 1/2"	m ²	50,00	48,00	-2,00	231,36	266,06	13.303,20	12.771,07	-532,13	-4,00
2.29	73888/003	SINAPI - COMPO S.	ASSENTAMENTO TUBO PVC COM JUNTA ELASTICA, DN 100MM - (OU RPVC, OU PVC DEFOFO, OU PRFV) - PARA AGUA.	m	45,00	0,00	-45,00	2,53	2,91	130,93	0,00	-130,93	-100,00
TOTAL (R\$)										219.174,53	118.571,80	-100.602,73	-45,90
CICLOVIA CAMPO GRANDE T1/5													
2 OBRA CIVIL													
2.5	10-21-00	SIURB-INFRA	CORTE DE CONCRETO COM DISCO DIAMANTADO ATÉ A PROFUNDIDADE DE 13CM	m ²	8,48	0,00	-8,48	82,82	95,24	807,66	0,00	-807,66	-100,00
2.6	08-49-00	SIURB-INFRA	DEMOLIÇÃO DE CONCRETO SIMPLES	m ²	1,31	0,00	-1,31	102,40	117,76	154,27	0,00	-154,27	-100,00
2.22	13-02-54	SIURB-EDIFIC.	PISO PODOTÁTIL COLORIDO, ALERTA OU DIRECIONAL VIBRO-PRENSADO - 3CM - SELADO	m ²	1,60	0,00	-1,60	127,19	146,27	234,03	0,00	-234,03	-100,00
2.24	73631	SINAPI - COMPO S.	GUARDA-CORPO EM TUBO DE AÇO GALVANIZADO 1 1/2"	m ²	27,68	0,00	-27,68	231,36	266,06	7.364,54	0,00	-7.364,54	-100,00
TOTAL (R\$)										8.560,50	0,00	-8.560,50	-100,00

TOTAL REDUÇÃO/SUPRESSÃO	R\$ 1.215.564,79
VALOR TOTAL CONTRATO	R\$ 2.187.301,06
PERCENTUAL	-55,57%

DO VALOR DO ACRÉSCIMO

CLÁUSULA SEGUNDA: Faz-se, por meio do presente Aditamento, o acréscimo no valor de R\$ 23.616,67 (vinte e três mil, seiscentos e dezesseis reais e sessenta e sete centavos), representando 1,08% do valor inicialmente contratado, em conformidade com o ANEXO I – MEMÓRIA DE CÁLCULO, que deste é parte integrante.

DO VALOR SUPRIMIDO

CLÁUSULA TERCEIRA: Faz-se, por meio do presente Aditamento, a supressão no valor de R\$ 1.215.564,79 (um milhão, duzentos e quinze mil, quinhentos e sessenta e quatro reais e setenta e nove centavos), representando 55,57%, do valor inicialmente contratado, em conformidade com o ANEXO I – MEMÓRIA DE CÁLCULO que deste é parte integrante.

DAS DISPOSIÇÕES FINAIS


CLÁUSULA QUARTA - Ficam ratificadas as demais Cláusulas do contrato em referência, em tudo o que não se alterou por força deste Termo de Aditamento.

E, assim, por estarem de pleno acordo e ajustados, depois de lido e achado conforme, o presente Termo Aditivo vai, a seguir, assinado pelas partes inicialmente mencionadas, qualificadas e representadas, na presença de 02 (duas) testemunhas abaixo firmadas, em 03 (três) vias de igual teor e forma.


Campinas, 16 SET. 2019



Carlos José Barreiro
Diretor Presidente da EMDEC S/A



João Vicente Galdo
Diretor de Planejamento e Projetos da EMDEC S/A




Guilherme Pennacchi Bernardi
Bernardi & Souza Construção e Comércio LTDA EPP

TESTEMUNHAS:



Mônica F. Valim



Jhader E. P. Cordeiro



ANEXO I - MEMÓRIA DE CÁLCULO

Contrato nº 047/2018 - Concorrência nº 003/2016 - DISPENSA DE LICITAÇÃO, ART. 24, INCISO XI DA LEI 8.666/93
C/C ART. 64, § 2º da Lei 8.666/93 - LOTE 01
Vigência: 09 (NOVE) MESES - de 03/12/2018 até 02/09/2019
P₀ = R\$ 2.187.301,06 (dois milhões, cento e oitenta e sete mil, trezentos e um reais e seis centavos)

Aditamento 01 – Prorrogação contratual por 04 (quatro) meses.

De: 03/09/2019 a 02/01/2020.

Sem ônus à EMDEC

Aditamento 02 – Acréscimo de 1,08% e Supressão de 55,57%, totalizando uma Supressão de 54,49%.
Conforme planilhas que constam no Termo de Aditamento 02.

Do Valor do Aditamento – Acréscimo:

Total de Acréscimo em relação ao Contrato = 1,08%

Do Valor Total do Acréscimo = R\$ 23.616,67




Supressão:

Total de Supressão em relação ao Contrato = 55,57%

Do Valor Total da Supressão = R\$ 1.215.564,79

Do Valor Total do Aditamento = R\$ 23.616,67 - R\$ 1.215.564,79 = - R\$1.191.948,12

Do Valor Atualizado do Contrato = R\$ 2.187.301,06 - R\$1.191.948,12 = R\$ 995.352,94



EMPRESA MUNICIPAL DE DESENVOLVIMENTO DE CAMPINAS S/A
Rua Dr. Salles Oliveira, 1028 – Vila Industrial – Campinas/SP – CEP: 13035-270 – Fale Conosco EMDEC 118
www.emdec.com.br