



SOFTWARE DE PROCESSAMENTO DE MULTAS DE TRÂNSITO E TRANSPORTES

MANUAL FUNCIONAL

APRESENTAÇÃO.....	7
TELA INICIAL.....	7
RECUPERAR SENHA.....	8
TELA PRINCIPAL	9
MENU CONFIGURAÇÕES	10
CONTROLE DE ACESSO – ALTERAR SENHA	11
CONTROLE DE ACESSO – GRUPOS DE ACESSO	11
CRIANDO UM NOVO GRUPO	12
CONTROLE DE ACESSO – MANUTENÇÃO DE USUÁRIO.....	13
INCLUIR NOVO USUÁRIO	13
CADASTRO DE SÉRIES	14
INCLUIR NOVA AUTO FAIXA	14
CADASTRO DE JUNTAS	15
CADASTRAR NOVA JUNTA	16
CADASTRO DE PARECERES	17
CADASTRAR NOVO PARECER	17
CADASTRO DE CDD – CENTRO DE DISTRIBUIÇÃO	18
FAIXA DE AR.....	19
CADASTRO MARCA DE VEICULOS	20
MOTIVO – CANCELAMENTO/PENDENCIA	21
UNIDADE DE REFERÊNCIA	22
VALOR DA MULTA.....	23

EQUIPAMENTOS – CONSULTA.....	24
EDITAR UM EQUIPAMENTO	24
INCLUIR AFERIÇÃO.....	25
INCLUIR NOVO EQUIPAMENTO	26
EQUIPAMENTO - RELATORIOS.....	27
RELATÓRIO POR DATA DE INSTALAÇÃO.....	28
RELATÓRIO POR DATA DE VALIDADE.....	28
RELATÓRIO POR DATA DE ATIVIDADE.....	28
TABELAS.....	29
CATEGORIAS.....	29
CORES.....	29
ESPÉCIES.....	30
FERIADOS	30
INCLUIR NOVO FERIADO.....	31
INFRAÇÕES.....	31
INCLUIR NOVO ENQUADRAMENTO	32
MARCA E MODELO	32
MUNICIPIOS	33
TIPOS.....	33
MENU TRIAGEM.....	34
AGENTES CREDENCIADOS.....	35
INCLUIR NOVO AGENTE.....	35

CANCELAMENTO DE FOLHAS.....	37
CONSULTA TALÃO.....	38
CONTROLE DE ESTOQUE	39
INCLUIR NOVA CAIXA NO ESTOQUE	39
LIBERAR UMA CAIXA NO ESTOQUE.....	40
CONTROLE DE PENDENCIAS	41
TRIAGEM DE PENDENCIAS	42
LOTE PARA ARQUIVAMENTO.....	43
PRÉ – TRIAGEM.....	50
RECEBIMENTO DE AUTUAÇÕES.....	51
REQUISIÇÃO DE TALÃO	53
TRANSFERENCIA DE FOLHAS.....	54
RELATÓRIOS	55
MENU AUTUAÇÕES.....	63
ACOMPANHAMENTO	63
AUDITORIA DE AUTUAÇÕES/IMAGENS.....	64
AUDITORIA DE IMAGENS INVÁLIDAS	67
CONFERENCIA DE IMAGENS	68
DIGITAÇÃO DIRETA	69
DIGITAÇÃO DE IMAGEM	70
IMPORTAÇÃO DE AUTUAÇÕES.....	72
CONSULTA DE AUTUAÇÕES	73

RELATÓRIOS DE AUDITORIAS E RELATÓRIOS	81
MENU PROCESSAMENTO	82
GERAÇÃO DE CARTAS DE COBRANÇA.....	82
REGISTRO DIVIDA ATIVA	83
GERAR NIC.....	84
GERAR NOTIFICAÇÃO DE TRANSITO/TRANSPORTE	85
INFRAEST	86
RENAINF	87
REGISTRO DE AUTUAÇÕES DETRAN.....	88
REGISTRO DE PONTUAÇÃO DETRAN	89
SOLICITAÇÃO DE PLACAS.....	90
LOG DOS PROCESSAMENTOS	92
MENU CONTROLE	93
LOTES DE NOTIFICAÇÃO	93
MENU ARRECADAÇÃO	97
CONFIRMAÇÃO REPASSE.....	97
FECHAMENTO MENSAL.....	98
PAGAMENTO DE REMUNERAÇÃO	99
PROCESSAMENTO DE BAIXAS	101
REGISTRO DE BAIXA MANUAL.....	102
MENU ATENDIMENTO	104
CONSULTA DE PONTUAÇÃO	104

INDICAÇÃO DE CONDUTOR.....	104
“GERAR PDF”	105
CADASTAR INDICAÇÃO.....	106
PROTOCOLO.....	108
CADASTRAR PROTOCOLO	109
RECEBIMENTO DE INDICAÇÃO	110
REEMBOLSO.....	111
VALOR DE REEMBOLSO	113
CADASTRO DE PROCESSOS.....	115
CADASTRAR UM NOVO PROCESSO.....	116
MENU ADMINISTRATIVO	119
TRANSPORTES – CONTRATOS.....	119
TRANSPORTE - FROTA.....	120
REGISTRO DE SOLICITAÇÕES	122
CADASTRAR SOLICITAÇÕES	123
REGISTRO DE PLACAS RESTRITAS	124



SISTEMA DE MULTAS DE TRANSPORTE E TRÂNSITO – SMTT MANUAL FUNCIONAL

APRESENTAÇÃO

O SMTT – Sistemas de Multas de Trânsito e Transportes tem como finalidade efetuar o processamento, controle, gerenciamento de todas as multas do Município e também geração de dados estatísticos como relatórios de informações de Multas, pagamento, multas processadas tanto do Município em questão e multas de Veículos de Outros Municípios e Estados.

O sistema é desenvolvido em ambiente totalmente WEB e possui mecanismos de acesso Multi-Usuários e Multi-Níveis.

Atualmente o sistema é composto por dois módulos TRANSPORTE e TRÂNSITO assim propondo diferentes formas de processamento dentre eles as regras de Negócios entre os dois Módulos.

TELA INICIAL

LOGIN

A URL de acesso ao sistema atualmente utilizada internamente pela EMDEC é a URL:

<http://app.emdec.com.br/smtt/?atividade/appstart>

Ao acessar o sistema o mesmo irá apresentar a seguinte tela:

SISTEMA DE ADMINISTRAÇÃO DE AUTUAÇÕES

LOGIN

Controle de Acesso

Login*: Senha de Acesso*: Modulo:

Esqueceu sua Senha? [Clique aqui](#)

Teclas de Atalho: Consultar Placa (Ctrl+Alt+P) - Consultar Autuação (Ctrl+Alt+A)

Esta parte de acesso você deverá acessar o sistema informando seu Login, Senha de Acesso e Módulo (Quando necessário)

Ao informar os dados você clica em Validar Acesso e o mesmo entrará no sistema de Processamento de Multas.



SISTEMA DE MULTAS DE TRANSPORTE E TRÂNSITO – SMTT MANUAL FUNCIONAL

RECUPERAR SENHA

Caso tenha esquecido sua senha de acesso o sistema tem uma área chamada “Esqueceu sua Senha”, e ao exibir o campo de E-mail Cadastrado, coloque o email que esta associado a sua conta de Usuário, após informar clique em Enviar Dados, o sistema vai enviar os dados para o email cadastrado onde você deverá seguir os procedimentos enviados no email.

LOGIN

Controle de Acesso

Login*: Senha de Acesso*: Modulo:

Esqueceu sua Senha? [Clique aqui](#)

E-mail cadastrado*:

Teclas de Atalho: Consultar Placa (Ctrl+Alt+P) - Consultar Autuação (Ctrl+Alt+A)



SISTEMA DE MULTAS DE TRANSPORTE E TRÂNSITO – SMTT MANUAL FUNCIONAL

TELA PRINCIPAL

Ao efetuar com sucesso seu login no sistema a tela inicial será esta abaixo:

EMDEC

SISTEMA DE ADMINISTRAÇÃO DE AUTUAÇÕES DE Trânsito
SETRANSP-SECRETARIA DE TRANSPORTES
EMDEC-EMPRESA MUNICIPAL DE DESENVOLVIMENTO DE CAMPINAS

Módulo **Trânsito** - PREFEITURA MUNICIPAL DE CAMPINAS

Acesso liberado para o usuário: DCT MASTER - [Logout](#)

Configuração Triagem Autuações Processamento Controle Arrecadação Atendimento Administrativo

Teclas de Atalho: Consultar Placa (Ctrl+Alt+P) - Consultar Autuação (Ctrl+Alt+A)

SETRANSP-SECRETARIA DE TRANSPORTES
EMDEC-EMPRESA MUNICIPAL DE DESENVOLVIMENTO DE CAMPINAS

A Tela acima mostra O Título do sistema, Módulo que está em execução no momento, Qual o Usuário que está Conectado, e os Menus com as Funcionalidades do sistema.



SISTEMA DE MULTAS DE TRANSPORTE E TRÂNSITO – SMTT MANUAL FUNCIONAL

MENU CONFIGURAÇÕES

Este Menu contém diversas configurações de informações e parâmetros para o funcionamento do sistema, como Cadastro de Feriados, Cadastro de Veículos, Cor, Espécie, Modelos de Notificação, Juntas de Julgamento, Motivos de Cancelamento/Pendência, Equipamentos entre outros que você verá abaixo.



SISTEMA DE ADMINISTRAÇÃO DE AUTUAÇÕES DE Trânsito SETRANSP-SECRETARIA DE TRANSPORTES EMDEC-EMPRESA MUNICIPAL DE DESENVOLVIMENTO DE CAMPINAS

Módulo **Trânsito** - PREFEITURA MUNICIPAL DE CAMPINAS

Acesso liberado para o usuário: DCT MASTER - [Logout](#)

Configuração | Triagem | Autuações | Processamento | Controle | Arrecadação | Atendimento | Administrativo

- Controle de Acesso ▶
- Cadastro Série
- Cadastro de Juntas
- Cadastro de Pareceres
- Cadastro de locais CDD
- Configuração de Fac
- Faixa de AR
- Marca Veículo
- Modelo Notificação
- Motivo:Cancelamento/Pendencia
- Reuniões
- Unidade Referência
- Valor da multa
- Equipamentos ▶
- Tabelas ▶

Teclas de Atalho: Consultar Placa (Ctrl+Alt+P) - Consultar Autuação (Ctrl+Alt+A)

SETRANSP-SECRETARIA DE TRANSPORTES
EMDEC-EMPRESA MUNICIPAL DE DESENVOLVIMENTO DE CAMPINAS



SISTEMA DE MULTAS DE TRANSPORTE E TRÂNSITO – SMTT MANUAL FUNCIONAL

Controle de Acesso – Alterar Senha

Para alterar a senha de acesso ao sistema você pode seguir este Caminho:

Configurações - Controle de Acesso - Alterar Senha

Teclas de Atalho: Consultar Placa (Ctrl+Alt+P) - Consultar Autuação (Ctrl+Alt+A)

SETRANSP-SECRETARIA DE TRANSPORTES
EMDEC-EMPRESA MUNICIPAL DE DESENVOLVIMENTO DE CAMPINAS

Neste item você informa a Senha Atual, depois informa a Nova senha, e clica em Alterar.

Controle de Acesso – Grupos de Acesso

Funcionalidade utilizada para Administradores do Sistema onde pode ser criados Grupos de Acesso.

Grupo	Descrição	Status	Ação
-------	-----------	--------	------



SISTEMA DE MULTAS DE TRANSPORTE E TRÂNSITO – SMTT MANUAL FUNCIONAL

Criando Um Novo Grupo

Para Incluir um novo Grupo clique em “Incluir Novo Grupo”

Grupo – Aqui você informa o nome do Grupo

Status – Se o grupo está Ativo ou Bloqueado

Observação – Descrição do grupo que está sendo criado

Permissões – Aqui você selecionar quais items do sistema que será disponibilizado para o grupo.

Usuários – Neste Item pode ser selecionado quais usuarios terão acesso as funcionalidades do grupo.

Cadastro de Grupo

Grupo

Grupo*: NOME DO GRUPO

Status: Ativo

Seleção: Ativo

Descrição: OBSERVAÇÃO DO GRUPO

Permissões

- Configuração
- Triagem
- Autuações
 - Acompanhamento
 - Importação de Autuações
 - Histórico de Atividades
 - Importar
 - Digitação de Imagem
 - Conferencia de Imagem
 - Digitação Direta
 - Auto Administrativo
 - Edição
 - Auditoria de Autuações/Imagens
 - Auditoria de Inspeção Visual

Usuários

Usuários Não Habilitados neste Grupo:

- ADELANIA DOS SANTOS FERREIRA
- ADILSON CHAGAS
- ADMILSON DE OLIVEIRA GONÇALVES
- ADRIANA F S MORAIS
- ALESSANDRA S. L. SANTURBANO
- ALEXANDRE GOZZI
- ALEXANDRE MIQUELINO LEVANTEZE
- ALEXANDRE MONTEIRO MAUGER
- ALINE ANDRADE

Usuários Habilitados neste Grupo:

Salvar Lista

Ao preencher e selecionar as funcionalidades do grupo você deverá clicar em salvar.



SISTEMA DE MULTAS DE TRANSPORTE E TRÂNSITO – SMTT MANUAL FUNCIONAL

Controle de Acesso – Manutenção de Usuário

Funcionalidades Utilizadas por Administradores do Sistema, onde é possível, adicionar Usuarios, Remover Usuários, para localizar usuários você pode inforar o nome e clicar em “Localizar”.

Login	Nome	Codigo Agente	Status	Ação
#adelaniaferreira	ADELANIA DOS SANTOS FERREIRA		Bloqueado	
adilsonchagas	ADILSON CHAGAS	2764	Ativo	

Incluir Novo Usuário

Para incluir um novo Usuário você deve clicar em “Incluir Novo Usuário”

Login – Informar o nome de Usuario

Status – se o Usuário estará ativo ou Inativo no Sistema

Competência – Transito/ Transporte

Segurança – Perfil de Acesso – Aqui você seleciona qual o grupo que ele poderá acessar.

Orgão - Selecionar qual o orgão que ele poderá acessar

Cadastro do Usuário

Login: Status: Competência: Agente: Código do Agente:

Segurança:

Senha de Acesso:

Perfil de Acesso:

Dados Pessoais:

Contatos:

Ao preencher os dados solicitados, basta clicar em salvar e o usuário estará criado.



SISTEMA DE MULTAS DE TRANSPORTE E TRÂNSITO – SMTT MANUAL FUNCIONAL

Cadastro de Séries

Funcionalidade implantada para cadastrar as séries de uso dos AITS tanto para Trânsito / Transportes.



SISTEMA DE ADMINISTRAÇÃO DE AUTUAÇÕES DE Trânsito

SETRANSP-SECRETARIA DE TRANSPORTES
EMDEC-EMPRESA MUNICIPAL DE DESENVOLVIMENTO DE CAMPINAS

Módulo Trânsito - PREFEITURA MUNICIPAL DE CAMPINAS Acesso liberado para o usuário: DCT MASTER - Logout

Configuração Triagem Autuações Processamento Controle Arrecadação Atendimento Administrativo

Auto Faixa

Incluir Nova Auto Faixa

Faixa	Descrição	Tipo Faixa	Padrão	Automática	Ação
E1	MANUAL	Manual	N	N	<input type="button" value="D"/>
G1	ELETRONICO	Eletrônica	N	N	<input type="button" value="D"/>
H1	ELETRONICO	Eletrônica	N	N	<input type="button" value="D"/>
I1	MANUAL	Manual	S	N	<input type="button" value="D"/>
J1	ELETRONICO	Eletrônica	N	S	<input type="button" value="D"/>
K1	ELETRONICO	Eletrônica	S	S	<input type="button" value="D"/>
N1	NIC	Nic	S	S	<input type="button" value="D"/>

Teclas de Atalho: Consultar Placa (Ctrl+Alt+P) - Consultar Autuação (Ctrl+Alt+A)

SETRANSP-SECRETARIA DE TRANSPORTES
EMDEC-EMPRESA MUNICIPAL DE DESENVOLVIMENTO DE CAMPINAS

Incluir Nova Auto Faixa

Para incluir uma nova Auto-Faixa você clica no botão “Incluir Nova Auto Faixa”.

Faixa – Qual a Faixa a ser utilizada

Qtde Dígitos – Quantos dígitos a Série vai possuir

Dígitos Verificador – Quantos dígitos verificador terá

Tipo Dígito – Selecionar quantos dígitos o AIT terá

Auto Faixa

Faixa*: Descrição*: Tipo Faixa*:

Conferência Visual*: Conferência Externa*: Faixa Padrão*: Faixa Automática*: Última sequência gerada*:

Imagens a serem impressas na Notif. Autuação:
 Traseira do veículo ou do auto Zoom da placa Panorâmica Esporádica

Imagens a serem importadas:
 Traseira do veículo ou do auto Zoom da placa Panorâmica Esporádica

Imagens a serem exibidas nas pesquisas:
 Traseira do veículo ou do auto Zoom da placa Panorâmica Esporádica

Qtde Talão*: Qtde Lote*: Qtde Dígitos*: Qtde Dígitos Verificador*: Tipo Dígito*:



SISTEMA DE MULTAS DE TRANSPORTE E TRÂNSITO – SMTT MANUAL FUNCIONAL

Cadastro de Juntas

Funcionalidade utilizada para cadastrar as Juntas Julgadoras de Processos DEFESA, JARI, CETRAN e outras, ao clicar em Configurações - Cadastro de Juntas ele entrará na seguinte tela.

SISTEMA DE ADMINISTRAÇÃO DE AUTUAÇÕES DE Trânsito
SETRANSP-SECRETARIA DE TRANSPORTES
EMDEC-EMPRESA MUNICIPAL DE DESENVOLVIMENTO DE CAMPINAS

Módulo **Trânsito** - PREFEITURA MUNICIPAL DE CAMPINAS Acesso liberado para o usuário: DCT MASTER - [Logout](#)

Configuração Triagem Autuações Processamento Controle Arrecadação Atendimento Administrativo

Cadastro de Juntas

Consultas Cadastrar Nova Junta

Localizar

Localizar + Membros

JUNTA	NOME MEMBRO	CRIAÇÃO	TIPO	AÇÕES
-------	-------------	---------	------	-------

Favor digite o Nome da JUNTA que deseja encontrar

A Tela Acima mostra duas Abas uma para “**Consultas**” e outra para “**Cadastrar Nova Junta**”

Consultas você pode Localizar uma Junta já cadastrada como mostrado abaixo:

Cadastro de Juntas

Consultas Cadastrar Nova Junta

Localizar

JARI

Localizar + Membros

JUNTA	NOME MEMBRO	CRIAÇÃO	TIPO	AÇÕES
JARI	-(-)	01/01/2001	JARI	Editar Remover Membro

Teclas de Atalho: Consultar Placa (Ctrl+Alt+P) - Consultar Autuação (Ctrl+Alt+A)

SETRANSP-SECRETARIA DE TRANSPORTES
EMDEC-EMPRESA MUNICIPAL DE DESENVOLVIMENTO DE CAMPINAS



SISTEMA DE MULTAS DE TRANSPORTE E TRÂNSITO – SMTT MANUAL FUNCIONAL

+ Membros – Aqui você pode cadastrar e associar um membro a junta Julgadora

Clicando em “Novo Membro” você poderá cadastrar um Membro já associando ele a uma Junta Administrativa.

A janela "Adicionar Novo Membro" apresenta o seguinte layout:

- Barra de título: "Adicionar Novo Membro" com ícone de fechar (X).
- Conteúdo principal: "Todos os Membros Cadastrados:"
- Seletor: "Selecione um Membro" (menu suspenso).
- Botão: "+ Novo Membro".
- Formulário: "Nome do Membro" (campo de texto).
- Formulário: "Nível Administrativo:" com "Selecione um Tipo" (menu suspenso).
- Formulário: "Nome da Junta" com "Selecione uma Junta Responsavel" (menu suspenso) e uma lista de opções: "Selecione uma Junta Responsavel" e "JARI".
- Botão: "Adicionar".
- Botão: "Sair".

Cadastrar Nova Junta

Para inserir uma Nova Junta deve-se informar o Nome da Junta, Tipo e a Data da Criação, fazendo este processo basta clicar em Adicionar.

A página "Cadastro de Juntas" possui a seguinte estrutura:

- Barra de título: "Cadastro de Juntas".
- Abas: "Consultas" e "Cadastrar Nova Junta" (ativa).
- Formulário: "Adicionar nova Junta" (campo de texto).
- Formulário: "Data de Criação:" (campo de texto com ícone de calendário).
- Formulário: "Tipo:" com "Selecione um Tipo" (menu suspenso) e uma lista de opções: "Selecione um Tipo", "D - DEFESA AUTUAÇÃO - TRÂNSITO", "J - JARI", "C - CETRAN", "R - SOLICITAÇÃO DE REEMBOLSO", "P - PARCELAMENTO" e "U - JUDICIAL".
- Botão: "Adicionar".



SISTEMA DE MULTAS DE TRANSPORTE E TRÂNSITO – SMTT MANUAL FUNCIONAL

Cadastro de Pareceres

Este módulo tem como finalidade cadastrar todos os pareceres para informar os julgamentos dos processos, este recurso é utilizado dentro dos pareceres do julgamento dos processos.

A Tela Acima mostra duas Abas uma para “**Consultas**” e outra para “**Cadastrar Novo Parecer**”

Consultas – Para consultar um parecer, você pode selecionar na lista “**Selecione o Tipo de Processo**” tendo a opção de Listar Todos ou por Tipo de Processo, para listar basta clicar em “**Localizar**”.

Atualização Cadastro Parecer

Consultas Cadastrar Novo Parcer

Selecione o Tipo de Processo
Listar Todos ▼

Localizar

Tipo de Processo	Descrição	Ações
Selecione o Processo para exibir o Parecer		

Teclas de Atalho: Consultar Placa (Ctrl+Alt+P) - Consultar Autuação (Ctrl+Alt+A)

SETRANSP-SECRETARIA DE TRANSPORTES
EMDEC-EMPRESA MUNICIPAL DE DESENVOLVIMENTO DE CAMPINAS

Cadastrar Novo Parecer

Para cadastrar um novo parecer informe o tipo de processo, Resumo do Parecer , Texto Parecer, onde é possível adicionar uma descrição do parecer para que seja mostrar no julgamento do Processo.

Atualização Cadastro Parecer

Consultas Cadastrar Novo Parcer

Selecione o Tipo de Processo
Selecione Um Processo ▼

Resumo

Texto Parecer

Caracteres restantes: 200

Adicionar



SISTEMA DE MULTAS DE TRANSPORTE E TRÂNSITO – SMTT MANUAL FUNCIONAL

Cadastro de CDD – Centro de Distribuição

Este módulo é utilizado para cadastro dos Codigos de Centro de Distribuição – CDD, este módulo é utilizado para que as notificações geradas sejam agrupadas por CDD.

A Tela Acima mostra duas Abas uma para “Pesquisar” e outra para “Cadastrar”

Pesquisar – Para localizar os dados que precisa analisar, para este procedimento basta informar o CEP ou Centro de Distribuição e Clique em “Pesquisar” ou Clique direto em Pesquisar onde a aplicação vai listar todas os Dados sem filtro.



SISTEMA DE ADMINISTRAÇÃO DE AUTUAÇÕES DE Trânsito SETRANSP-SECRETARIA DE TRANSPORTES EMDEC-EMPRESA MUNICIPAL DE DESENVOLVIMENTO DE CAMPINAS

Módulo **Trânsito** - PREFEITURA MUNICIPAL DE CAMPINAS. Acesso liberado para o usuário: DCT MASTER - Logout

Configuração Triagem Autuações Processamento Controle Arrecadação Atendimento Administrativo

Pesquisa de Locais CDD

Pesquisar **Cadastrar**

CEP: Centro de distribuição:

Pesquisar

Teclas de Atalho: Consultar Placa (Ctrl+Alt+P) - Consultar Autuação (Ctrl+Alt+A)

SETRANSP-SECRETARIA DE TRANSPORTES
EMDEC-EMPRESA MUNICIPAL DE DESENVOLVIMENTO DE CAMPINAS

Cadastrar – Para efetuar o Cadatro deve ser informado o CEP Inicial e o Final e o nome do Centro de Distribuição, ao passar estas informações basta clicar em “**Salvar**”.

Cadastro de Locais CDD

Pesquisar **Cadastrar**

Início: Final: Centro de distribuição:

Salvar




SISTEMA DE MULTAS DE TRANSPORTE E TRÂNSITO – SMTT MANUAL FUNCIONAL

Faixa de AR

Este Módulo tem como finalidade cadastrar e consultar as Faixas de AR disponibilizada pelos Correios.

A Tela Acima mostra duas Abas uma para “Pesquisar” e outra para “Cadastrar”

Esta tela possui calendarios para utilizar o “Filtro por intervalo de datas” para utilizar este recurso basta clicar sobre o icone do calendario ao lado do campo, este icone ao lado representa o calendario: 

Para efetuar uma consulta, é necessário preencher os critérios de busca e clicar sobre o Botão “Pesquisar”.



SISTEMA DE ADMINISTRAÇÃO DE AUTUAÇÕES DE Trânsito
SETRAN SP-SECRETARIA DE TRANSPORTES
EMDEC-EMPRESA MUNICIPAL DE DESENVOLVIMENTO DE CAMPINAS

Módulo: **Trânsito** - PREFEITURA MUNICIPAL DE CAMPINAS Acesso liberado para o usuário: DCT MASTER - Logout

Configuração Triagem Autuações Processamento Controle Arrecadação Atendimento Administrativo

Pesquisa de Faixa de AR

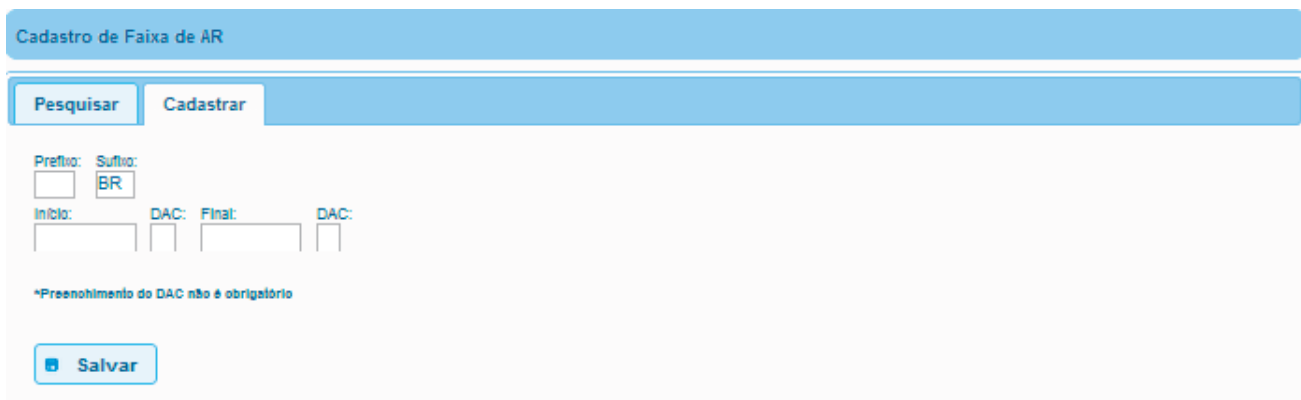
Pesquisar Cadastrar

A partir da data: Até a data: Status: Todos Chancela: FAC

Prefixo: Faixa de AR:

Junho 2014							Julho 2014						
Dom	Seg	Ter	Qua	Qui	Sex	Sab	Dom	Seg	Ter	Qua	Qui	Sex	Sab
1	2	3	4	5	6	7		1	2	3	4	5	
8	9	10	11	12	13	14	6	7	8	9	10	11	12
15	16	17	18	19	20	21	13	14	15	16	17	18	19
22	23	24	25	26	27	28	20	21	22	23	24	25	26
29	30						27	28	29	30	31		

Cadastrar – para cadastrar uma faixa de AR, clique sobre a Aba Cadastrar, nesta tela deve ser informado os valores que são disponibilizados pelos correios, ao colocar todos os valores basta clicar em salvar.



Cadastro de Faixa de AR

Pesquisar Cadastrar

Prefixo: Sufixo:

Início: DAC: Fim: DAC:

*Preenchimento do DAC não é obrigatório



SISTEMA DE MULTAS DE TRANSPORTE E TRÂNSITO – SMTT MANUAL FUNCIONAL

Cadastro Marca de Veiculos

Módulo Desenvolvido para Cadastro de Marcas de Veiculos.

A Tela Acima mostra duas Abas uma para “Consultas” e outra para “Cadastrar Nova Marca”.

Para Consultar uma marcar, basta informar o nome da Marca e clicar em “Localizar”, caso não tenha nenhum critério de busca basta clicar em “Localizar”.

OBS: Para gerar uma Relação em PDF, basta clicar sobre o Botão “Gerar PDF”.

Módulo **Trânsito** - PREFEITURA MUNICIPAL DE CAMPINAS Acesso liberado para o usuário: DCT MASTER - Logout

Configuração Triagem Autuações Processamento Controle Arrecadação Atendimento Administrativo

Cadastro de Marca de Veiculos

Consultas Cadastrar Nova Marca

Marca de Veiculo

Localizar Gerar PDF

Marca ID	Nome da Marca	Ações
----------	---------------	-------

Favor digite o Nome do veiculo que deseja encontrar

Teclas de Atalho: Consultar Placa (Ctrl+Alt+P) - Consultar Autuação (Ctrl+Alt+A)

SETRANSP-SECRETARIA DE TRANSPORTES
EMDEC-EMPRESA MUNICIPAL DE DESENVOLVIMENTO DE CAMPINAS

Cadastrar nova Marcar – Clique sobre a Aba “Cadastrar Nova Marca”, informe a Marca do Veiculo e Clique em “Adicionar”.

Cadastro de Marca de Veiculos

Consultas Cadastrar Nova Marca

Marca do Veiculo

Adicionar



SISTEMA DE MULTAS DE TRANSPORTE E TRÂNSITO – SMTT MANUAL FUNCIONAL

Motivo – Cancelamento/Pendencia

Módulo Desenvolvido para Cadastrar motivos de Cancelamento, Pendencias que são utilizados nas telas de Digitação, Auditoria, Rejeição de Indicação, entre outros itens que esse pode ser utilizado.

A Tela Acima mostra duas Abas uma para “**Consultas**” e outra para “**Cadastrar Novo Código**”.

Para Consultar um Motivo, basta informar o critério de Busca e clicar em “**Localizar**”, caso não tenha nenhum critério de busca basta clicar em “**Localizar**”.



SISTEMA DE ADMINISTRAÇÃO DE AUTUAÇÕES DE Trânsito

SETRAN SP-SECRETARIA DE TRANSPORTES

EMDEC-EMPRESA MUNICIPAL DE DESENVOLVIMENTO DE CAMPINAS

Módulo **Trânsito** - PREFEITURA MUNICIPAL DE CAMPINAS

Aberto liberado para o usuário: DCT MASTER - Logout

Configuração Triagem Autuações Processamento Controle Arrecadação Atendimento Administrativo

Atualização Código de Cancelamento

Consultas Cadastrar Novo Codigo

Pesquisa de Código de Cancelamento por Tipo

Selecione um Valor

Campo Visível:

Sim: Não:

Localizar

Tipo de Cancelamento	Texto	Visível	Ações
----------------------	-------	---------	-------

Favor digite o Codigo de Cancelamento que deseja Encontrar

Teclas de Atalho: Consultar Placa (Ctrl+Alt+P) - Consultar Autuação (Ctrl+Alt+A)

SETRANSP-SECRETARIA DE TRANSPORTES
EMDEC-EMPRESA MUNICIPAL DE DESENVOLVIMENTO DE CAMPINAS

Cadastrar Novo Código - Selecione um Tipo para continuar o cadastro do Codigo, ao selecionar ele vai exibir um campo com o texto Motivo e um combo com o Campo visível que deve ser setado conforme necessidade. Ao preencher todos os campos clique no Botão “Adicionar”.

Atualização Código de Cancelamento

Consultas Cadastrar Novo Codigo

Tipo

Imagens Invalidas(Invalidação de Terceiros)

Texto Motivo

Campo Visível

Selecione um Status

Caracteres restantes: 150

Adicionar



SISTEMA DE MULTAS DE TRANSPORTE E TRÂNSITO – SMTT MANUAL FUNCIONAL

Unidade de Referência

Módulo desenvolvido para pode parametrizar o sistema relacionado a valores, estes valores devem ser informado pelo administrador ou responsável do sistema, pois estes valores influenciam totalmente nos calculos das multas no momento da conversão para Nic, Penalidade.

Ao Abrir a tela ele vai listar todos os valores Atualizados, caso o valor tenha alterado, deve ser atualizado, ou deve ser incluído um novo valor.

Módulo **Trânsito** - PREFEITURA MUNICIPAL DE CAMPINAS Acesso liberado para o usuário: DCT MASTER - [Logout](#)

Configuração Triagem Autuações Processamento Controle Arrecadação Atendimento Administrativo

Unidade de Referência

[Incluir Nova Unidade de Referência](#)

Mês/Ano	Valor	Ação
01/2011	1,0641	
06/2010	1,0641	
05/2010	1,0641	

Incluir Nova Unidade de Referência – Ao clicar neste Botão ele vai exibir a tela a seguir, onde você irá informar o Mês/Ano de Referência e o valor, após este processo, clique em salvar.

Cadastro de Unidade de Referência

Unidade de Referência

Mês/Ano Valor

[Salvar](#) [Lista](#)



SISTEMA DE MULTAS DE TRANSPORTE E TRÂNSITO – SMTT MANUAL FUNCIONAL

Valor da Multa

Módulo desenvolvido para cadastro dos valores das multas, classificados por Natureza, onde estes são de total influencia no momento da Geração da Penalidade ou NIC.

A Tela Acima mostra duas Abas uma para “Pesquisar” e outra para “Cadastrar”.

Para Consultar um Valor, basta informar o critério de Busca e clicar em “Localizar”, caso não tenha nenhum critério de busca basta clicar em “Pesquisar”.



SISTEMA DE ADMINISTRAÇÃO DE AUTUAÇÕES DE Trânsito

SETRANSP-SECRETARIA DE TRANSPORTES

EMDEC-EMPRESA MUNICIPAL DE DESENVOLVIMENTO DE CAMPINAS

Módulo **Trânsito** - PREFEITURA MUNICIPAL DE CAMPINAS Acesso liberado para o usuário: DCT MASTER - [Logout](#)

Configuração | **Triagem** | Autuações | Processamento | Controle | Arrecadação | Atendimento | Administrativo

Valor da Multa

Pesquisar | **Cadastrar**

A partir da data: Até a data: Valor: Natureza:

Teclas de Atalho: Consultar Placa (Ctrl+Alt+P) - Consultar Autuação (Ctrl+Alt+A)

SETRANSP-SECRETARIA DE TRANSPORTES
EMDEC-EMPRESA MUNICIPAL DE DESENVOLVIMENTO DE CAMPINAS

Cadastrar – Para cadastrar um valor basta informar a data que o valor entrou em Vigencia, Valor, e a Natureza, ao informar os valores, clique em “**Salvar**”.

Cadastro do valor da Multa

Pesquisar | **Cadastrar**

Vigência: Valor: Natureza:



SISTEMA DE MULTAS DE TRANSPORTE E TRÂNSITO – SMTT MANUAL FUNCIONAL

Equipamentos – Consulta

Módulo Desenvolvido para Consulta de Equipamentos já Cadastrado dentro do sistema, este tem como objetivo fazer a consulta de todos os equipamentos do município e também possibilitando a edição e Cadastro dos mesmos.

Para consultar um Equipamento basta você preencher os critérios que necessita para busca com Código, Tipo de radar(Todos, Fixo, Estático, Semáforo, Barreira). E clique em **“Localizar”**. Clicando em Localizar você terá a relação de todos os Equipamentos que foi solicitado nos critérios sugeridos, trazendo os Detalhes como Código,Tipo, marca, Moelo, Ações.

SISTEMA DE ADMINISTRAÇÃO DE AUTUAÇÕES DE Trânsito
SETRAN SP-SECRETARIA DE TRANSPORTES
EMDEC-EMPRESA MUNICIPAL DE DESENVOLVIMENTO DE CAMPINAS

Módulo **Trânsito** - PREFEITURA MUNICIPAL DE CAMPINAS Acesso liberado para o usuário: DCT MASTER - Logout

Configuração Triagem Autuações Processamento Controle Arrecadação Administrativo Atendimento

Equipamentos

Código Tipo **Todos**

Código	Tipo	Marca	Modelo	Ação
10043043	Fixo	INSTRUTHERM	DEC-490	<input type="button" value="Editar"/>
10043073	Fixo	INSTRUTHERM	DEC-490	<input type="button" value="Editar"/>

Editar um Equipamento

Para Editar um equipamento é necessário clicar no botão Editar que está localizado em **“Ação”**.

Cadastro de Equipamento

Equipamento

Código*: Tipo*: **Fixo** Localidade*:

Número Série*: Marca*: Modelo*:

Data Instalação*: Status*: **Ativo**

Aferições

Data Aferição	Tipo Aferição	Data Validade	Código Aferição	Local de Instalação	Ações
23/09/2013	Metrológico	31/07/2014	6861/2013	VARIOS LOGRADOUROS	<input type="button" value="Editar"/> <input type="button" value="Excluir"/>

Periodos de Atividade

Inicio Atividade	Termino Atividade	Ações
23/09/2013	31/07/2014	<input type="button" value="Editar"/> <input type="button" value="Excluir"/>



SISTEMA DE MULTAS DE TRANSPORTE E TRÂNSITO – SMTT MANUAL FUNCIONAL

Editar um Equipamento

Na tela acima você terá os dados cadastrais do equipamento como código, Tipo, Localidade, Numero de Série, Marca, Modelo, Data de Instalação.

Abaixo ele mostra Aferições como a data de de Aferição, Tipo de aferição, Codigo da Agerição e o Local de Instalação

Abaixo ele mostra Periodos de Atividade mostrando o inicio das atividades, Termino das atividades.

Após todas as informações serem Preenchidas, basta clicar em Salvar para gravar as informações.

Incluir Aferição

Ao clicar no botão Incluir Aferição você terá a tela a seguir:

Aqui você irá incluir as informações necessárias do equipamento a ser cadastrado e clicar em “**Salvar**” na mesma tela.

Cadastro de Aferições

Aferição

Data Aferição*: Data Validade*: Tipo*:
 Metroológico ▼

Código Aferição*: Local de Instalação*:
 VARIOS LOGRADOUROS

Salvar Cancelar

Salvar Incluir Aferição Incluir Periodo Excluir Lista



SISTEMA DE MULTAS DE TRANSPORTE E TRÂNSITO – SMTT MANUAL FUNCIONAL

Incluir Novo Equipamento

Para Incluir um novo equipamento basta clicar sobre o botão “**Incluir Novo Equipamento**”:

Ao preencher as informações exigidas pelo sistema, clique em salvar e o equipamento estará cadastrado dentro do sistema.

Cadastro de Equipamento

Equipamento

Código*: Tipo*: Localidade:

Número Série*: Marca*: Modelo*:

Data Instalação*: Status*:



SISTEMA DE MULTAS DE TRANSPORTE E TRÂNSITO – SMTT MANUAL FUNCIONAL

Relatório por Data de Instalação



Relatório de equipamento

TRÂNSITO

Data: 16/06/2014

Hora: 11:41:26

Período: 01/01/2014 até 01/06/2014

Filtro: Por data de aferição a partir de 01/01/2014 até 01/06/2014

Data de Aferição	Data de Validade	Laudo/Certificado	Equipto	Tipo	Aferição	Status	Local
29/04/2014	28/04/2015	15107376	0907106716	Fixo	Metroológico	Ligado	AV. DAS AMOREIRAS (BC) 971
29/04/2014	28/04/2015	15107374	9927082779	Fixo	Metroológico	Ligado	AV. DAS AMOREIRAS (BC) 971 F2
29/04/2014	28/04/2015	15107375	9927082804	Fixo	Metroológico	Ligado	AV. DAS AMOREIRAS (BC) 971 F3
07/01/2014	06/01/2015	15095242	0109033494	Fixo	Metroológico	Ligado	AV. DAS AMOREIRAS (CB) OPOSTO Nº
07/01/2014	06/01/2015	15095241	0109033757	Fixo	Metroológico	Ligado	AV. DAS AMOREIRAS (CB) OPOSTO Nº
07/01/2014	06/01/2015	15095243	0907106717	Fixo	Metroológico	Ligado	AV. DAS AMOREIRAS (CB) OPOSTO Nº
08/01/2014	07/01/2015	15095244	0321128198	Fixo	Metroológico	Ligado	AV. JOHN BOYD DUNLOP (BC) PROX.

Relatório por Data de Validade



Relatório de equipamento

TRÂNSITO

Data: 16/06/2014

Hora: 11:42:57

Período: 01/01/2014 até 01/06/2014

Filtro: Por data de Validade a partir de 01/01/2014 até 01/06/2014

Data de Aferição	Data de Validade	Laudo/Certificado	Equipto	Tipo	Aferição	Status	Local
03/05/2013	02/05/2014	14838772	0907106716	Fixo	Metroológico	Ligado	AV. DAS AMOREIRAS (BC) 971
08/01/2013	07/01/2014	14825548	0109033494	Fixo	Metroológico	Ligado	AV. DAS AMOREIRAS (CB) OPOSTO Nº
08/01/2013	07/01/2014	14825547	0109033757	Fixo	Metroológico	Ligado	AV. DAS AMOREIRAS (CB) OPOSTO Nº
05/02/2013	04/02/2014	14828125	0109033919	Fixo	Metroológico	Ligado	AV. JOHN BOYD DUNLOP (CB) PROX.
05/02/2013	04/02/2014	14828126	0206274363	Fixo	Metroológico	Ligado	AV. JOHN BOYD DUNLOP (CB) PROX.

Relatório por Data de Atividade



Relatório de equipamento

TRÂNSITO

Data: 16/06/2014

Hora: 11:44:47

Período: 01/01/2014 até 01/06/2014

Filtro: Por data de Atividade a partir de 01/01/2014 até 01/06/2014

Data Inicial	Data Final	Marca	Equipto	Tipo	Aferição	Status	Local
18/06/2012	31/12/2020	ENGEBRAS	9927082770	Fixo	Metroológico	Ligado	AV ANTONIO CARLOS C
18/06/2012	31/12/2020	ENGEBRAS	9927082797	Fixo	Metroológico	Ligado	AV ANTONIO CARLOS C
18/06/2012	31/12/2020	ENGEBRAS	0603275128	Fixo	Metroológico	Ligado	AV. COMENDADOR ALADINO
18/06/2012	31/12/2020	ENGEBRAS	0603275925	Fixo	Metroológico	Ligado	AV. COMENDADOR ALADINO
18/06/2012	31/12/2020	ENGEBRAS	0907106473	Fixo	Metroológico	Ligado	AV. COMENDADOR ALADINO
18/06/2012	31/12/2020	ENGEBRAS	0907106629	Fixo	Metroológico	Ligado	AV. COMENDADOR ALADINO



SISTEMA DE MULTAS DE TRANSPORTE E TRÂNSITO – SMTT MANUAL FUNCIONAL

Tabelas

Area para cadastros de configuração e parametrização de informações como Feriado, Veiculos, Cor, Categoria entre outros.

Categorias

Este módulo é atualizado Dinamicamente pelas atualizações enviadas pela prodesp, a ação que pode ser executada nesta area é apenas a consulta, onde pode ser inserido uma Descrição da Categoria e clicar em “Localizar”.

Descrição	Código
ACORDO DE COOPERAÇÃO INTERNACIONAL	12
ALUGUEL	2
APRESENTAÇÃO	-

Cores

Este módulo é atualizado Dinamicamente pelas atualizações enviadas pela prodesp, a ação que pode ser executada nesta area é apenas a consulta, onde pode ser inserido uma Descrição da Cor e clicar em “Localizar”.

Descrição	Codigo
AMARELA	1
AZUL	2



SISTEMA DE MULTAS DE TRANSPORTE E TRÂNSITO – SMTT MANUAL FUNCIONAL

Espécies

Este módulo é atualizado Dinamicamente pelas atualizações enviadas pela prodesp, a ação que pode ser executada nesta area é apenas a consulta, onde pode ser inserido uma Descrição da Espécie e clicar em “Localizar”.



SISTEMA DE ADMINISTRAÇÃO DE AUTUAÇÕES DE Trânsito

SETRANSP-SECRETARIA DE TRANSPORTES

EMDEC-EMPRESA MUNICIPAL DE DESENVOLVIMENTO DE CAMPINAS

Módulo **Trânsito** - PREFEITURA MUNICIPAL DE CAMPINAS Acesso liberado para o usuário: DCT MASTER - [Logout](#)

Configuração Triagem Autuações Processamento Controle Arrecadação Administrativo Atendimento

Espécies

Descrição [Localizar](#) [Atualizar Tabela Prodesp](#)

Descrição	Código
CARGA	2
COLECAO	7

Feriados

Módulo desenvolvido para cadastro de feriados Municipais, Estaduais e Federais, onde estes mesmos serão validos para a data de vencimento das Notificações, Penalidade, Recursos, Indicações.

Para consultar os feriados você deve informar o Ano de Referencia e Clique em “Localizar”.

Para Duplicar um Feriado sem ter que efetuar o cadastro de 1 por 1 você pode clicar em “Duplicar Ano Anterior”.



SISTEMA DE ADMINISTRAÇÃO DE AUTUAÇÕES DE Trânsito

SETRANSP-SECRETARIA DE TRANSPORTES

EMDEC-EMPRESA MUNICIPAL DE DESENVOLVIMENTO DE CAMPINAS

Módulo **Trânsito** - PREFEITURA MUNICIPAL DE CAMPINAS Acesso liberado para o usuário: DCT MASTER - [Logout](#)

Configuração Triagem Autuações Processamento Controle Arrecadação Administrativo Atendimento

Feriados

Ano Referência [Localizar](#) [Incluir Novo Feriado](#) [Duplicar Ano Anterior](#)

Data	Tipo	Descrição	Ação
01/01/2014	Municipal	CONFRATERNIZACAO	D
03/03/2014	Municipal	Ponto facultativo Carnaval	D
04/03/2014	Municipal	Carnaval	D
18/04/2014	Municipal	Paão de Cristo	D



SISTEMA DE MULTAS DE TRANSPORTE E TRÂNSITO – SMTT MANUAL FUNCIONAL

Incluir Novo Feriado

Aqui você faz o cadastro de um novo feriado dentro do sistema, para isso preencha os campos exigidos na tela, e clique em “**Salvar**”.

Cadastro de Feriado

Feriado

Tipo*: Data*: Qtd de dias consecutivos*:

Descrição*:

Última atualização:

Infrações

Módulo desenvolvido para cadastro de infrações.

Para Consultar um determinado Enquadramento você pode informar o código/Descrição do Enquadramento e Clicar em “**Localizar**”.



SISTEMA DE ADMINISTRAÇÃO DE AUTUAÇÕES DE Trânsito SETRANSP-SECRETARIA DE TRANSPORTES EMDEC-EMPRESA MUNICIPAL DE DESENVOLVIMENTO DE CAMPINAS

Módulo - PREFEITURA MUNICIPAL DE CAMPINAS

Acesso liberado para o usuário: DCT MASTER - [Logout](#)

[Configuração](#) [Triagem](#) [Autuações](#) [Processamento](#) [Controle](#) [Arrecadação](#) [Administrativo](#) [Atendimento](#)

Enquadramentos

Tipo: Código: Descrição:

Grupo Gravíssima				
Código	Versão	Descrição	Competência	Ação
319	0	TRANSP.REMUNERADO EM VEICULO NAO LICENCIADO	Estadual	<input type="button" value="D"/>
515	0	TRANS CIVIC SIESTAR DEVIDAMENTE LICENCIADO	Estadual	<input type="button" value="D"/>
501	0	NAO TRANS.VELOC.COMPAT.CONDUZ.ESCOLARES	Municipal	<input type="button" value="D"/>
500	0	DIRIGIR SIESTAR DEVIDAMENTE HABILITADO	Estadual	<input type="button" value="D"/>



SISTEMA DE MULTAS DE TRANSPORTE E TRÂNSITO – SMTT MANUAL FUNCIONAL

Incluir Novo Enquadramento

Para cadastrar um Enquadramento é necessário que este esteja na lista dos códigos de Infrações que é atualizado anualmente pelo Detran onde este terá os enquadramentos válidos para serem utilizados pelo órgão autuados.

Preencha os campos exigidos pelo sistema, e após todas as informações preenchidas, clique em **“Salvar”**.

Cadastro de Enquadramento

Enquadramento

Tipo Infração*: Código*: Versão*: Competencia*:
 Municipal Estadual Rodoviario

Resumo*:

Descrição*:

Aplicação:
 Proprietário Condutor Embarcador Transportador Pessoa Jurídica Pessoa Física Pedestre Servidor Público Expedidor

Base Legal*: Grupo*:

Valor de Referencia: Pontuação:

Unidade: Tipo Unidade:

Status*:

Marca e Modelo

Este módulo é atualizado Dinamicamente pelas atualizações enviadas pela prodesp, a ação que pode ser executada nesta área é apenas a consulta, onde pode ser inserido uma Descrição da Marca/Modelo e clicar em **“Localizar”**.

Marcas e Modelos

Descrição

Descrição	Código
-----------	--------



SISTEMA DE MULTAS DE TRANSPORTE E TRÂNSITO – SMTT MANUAL FUNCIONAL

Municípios

Este módulo é atualizado Dinamicamente pelas atualizações enviadas pela prodesp, a ação que pode ser executada nesta area é apenas a consulta, onde pode ser inserido uma Descrição do Municipio e clicar em “Localizar”.

Municípios

UF/Cidade [Localizar](#) [Atualizar Tabela Prodesp](#)

Código	Nome	CEP	UF
--------	------	-----	----

Tipos

Este módulo é atualizado Dinamicamente pelas atualizações enviadas pela prodesp, a ação que pode ser executada nesta area é apenas a consulta, onde pode ser inserido uma Descrição dos Tipos e clicar em “Localizar”.

Tipos

Descrição [Localizar](#) [Atualizar Tabela Prodesp](#)

Descrição	Código
AUTOMOVEL	6
BICICLETA	1
BONDE	9



SISTEMA DE MULTAS DE TRANSPORTE E TRÂNSITO – SMTT MANUAL FUNCIONAL

MENU TRIAGEM

Este item contém todas as informações relacionadas à Triagem de Autuações, Gerência de Talões, Estoque, Agentes Credenciados e Relatórios.



SISTEMA DE ADMINISTRAÇÃO DE AUTUAÇÕES DE TRÂNSITO

SETRANSP-SECRETARIA DE TRANSPORTES

EMDEC-EMPRESA MUNICIPAL DE DESENVOLVIMENTO DE CAMPINAS

Módulo **Trânsito** - PREFEITURA MUNICIPAL DE CAMPINAS

Acesso liberado para o usuário: DCT MASTER - [Logout](#)

Configuração **Triagem** Autuações Processamento Controle Arrecadação Atendimento Administrativo

- Agentes Credenciados
- Cancelamento de Folhas
- Consulta Talão
- Controle de Estoque
- Controle de Pendências
- Digitalização
- Lote para Arquivamento
- Pré-Triagem
- Recebimento de Autuações
- Requisição de Talão
- Transferência de Folhas
- Triagem de Autuações
- Relatórios



Teclas de Atalho: Consultar Placa (Ctrl+Alt+P) - Consultar Autuação (Ctrl+Alt+A)

SETRANSP-SECRETARIA DE TRANSPORTES
EMDEC-EMPRESA MUNICIPAL DE DESENVOLVIMENTO DE CAMPINAS



SISTEMA DE MULTAS DE TRANSPORTE E TRÂNSITO – SMTT MANUAL FUNCIONAL

Agentes Credenciados

Módulo desenvolvido para o gerenciamento de agentes de trânsito, podendo validar a data de credenciamento e também Descredenciar um agente.

Para consultar os agentes é preciso informar o Código/Nome do agente Autuador e clicar em pesquisar, caso queria gerar uma Relação de Todos os agentes, basta clicar no icone ao lado do botão “Pesquisar” para gerar a relação em TXT.



SISTEMA DE ADMINISTRAÇÃO DE AUTUAÇÕES DE Trânsito

SETRANSP-SECRETARIA DE TRANSPORTES

EMDEC-EMPRESA MUNICIPAL DE DESENVOLVIMENTO DE CAMPINAS

Módulo **Trânsito** - PREFEITURA MUNICIPAL DE CAMPINAS

Acesso liberado para o usuário: DCT MASTER - [Logout](#)

Configuração Triagem Autuações Processamento Controle Arrecadação Atendimento Administrativo

Manutenção de Cadastro de Agente Fiscalizadores

Pesquisar por parte do Código ou Nome do Agente:

Código ou Nome Agente

Pesquisar



Incluir Novo Agente

Agentes Cadastrados :

Código	Nome	Órgão	Data Credenciamento	Descredenciamento	Ação
4222	ADELANO LUZA	06291	06/11/2012		
3520	ADENILSON RENATO SOARES DA COSTA	06291	05/07/2004		

Incluir Novo Agente

Para cadastrar um novo Agente é necessário preencher os campos exigidos pelo sistema, e deverá clicar em Salvar.

Cadastro de Agente Fiscalizador

Informar dados do agente:

Código Agente*:

Nome*:

Órgão*:

Cargo*:

Competência*:
 Trânsito Transporte

Datas:

Credenciamento*:

Descredenciamento*:

Salvar Lista



SISTEMA DE MULTAS DE TRANSPORTE E TRÂNSITO – SMTT MANUAL FUNCIONAL

OBSERVAÇÕES:

Data de Credenciamento – Deve ser Preenchida

Data de Descredenciamento – Preenchida caso o agente esteja inativo.



SISTEMA DE MULTAS DE TRANSPORTE E TRÂNSITO – SMTT MANUAL FUNCIONAL

Cancelamento de Folhas

Módulo desenvolvido para cancelamento de Folhas Individuais.

Para cancelar a folha é necessário informar o Auto de Infração que será cancelado, o código do Agente, Auto Substituído, Motivo do Cancelamento, Data da Substituição, e clique em “Gravar”.



SISTEMA DE ADMINISTRAÇÃO DE AUTUAÇÕES DE Trânsito

SETRANSP-SECRETARIA DE TRANSPORTES

EMDEC-EMPRESA MUNICIPAL DE DESENVOLVIMENTO DE CAMPINAS

Módulo **Trânsito** - PREFEITURA MUNICIPAL DE CAMPINAS

Acesso liberado para o usuário: DCT MASTER - [Logout](#)

[Configuração](#) [Triagem](#) [Autuações](#) [Processamento](#) [Controle](#) [Arrecadação](#) [Atendimento](#) [Administrativo](#)

Cancelamento da folha no Talão

Cancelamento de folha por preenchimento

Número Auto

Código Agente Nome Agente

Responsável pelo Cancelamento

- Agente Fiscalizador
 Autoridade

Auto Substituto

Motivo do Cancelamento

Data Ocorrência



Teclas de Atalho: Consultar Placa (Ctrl+Alt+P) - Consultar Autuação (Ctrl+Alt+A)

SETRANSP-SECRETARIA DE TRANSPORTES
EMDEC-EMPRESA MUNICIPAL DE DESENVOLVIMENTO DE CAMPINAS



SISTEMA DE MULTAS DE TRANSPORTE E TRÂNSITO – SMTT MANUAL FUNCIONAL

Consulta Talão

Módulo para consulta de Talão, onde é possível verificar o Status de processamento do Auto de Infração.

Para consultar é necessário informar o Numero do Auto Inicial e Final / Data de Atribuição Inicial e Final, sempre Utilizando Período / por Agente e Status, e clique em “Localizar”.

Ao localizar ele vai exibir a relação de autos de infração conforme a tela abaixo mostra:

Auto	Status	Agente Id	Agente Nome	Atribuição	Ações
I1-594469-74	Liberado pela Triagem	3456	ANDRE LUIS DA SILVA II	02/06/2014	
I1-594472-04	Liberado pela Triagem	3456	ANDRE LUIS DA SILVA II	02/06/2014	
I1-596651-04	Recebido pela Triagem	2461	JONAS NOGUEIRA DE ALMEIDA	01/06/2014	
I1-596652-14	Atribuido ao Agente	2461	JONAS NOGUEIRA DE ALMEIDA	01/06/2014	
I1-596653-24	Atribuido ao Agente	2461	JONAS NOGUEIRA DE ALMEIDA	01/06/2014	

Nestas listas você pode imprimir ou visualizar informações do Auto de infração, Quando digitalizado o mesmo ele mostra um icone em Ações para poder imprimir a Imagem do Auto de Infração Digitalizado.



SISTEMA DE MULTAS DE TRANSPORTE E TRÂNSITO – SMTT MANUAL FUNCIONAL

Controle de Estoque

Módulo para gerenciar caixas de Talões para liberação para Atribuição de Talão e Triagem.

Para consultas você pode informar as datas de Entrada e clicar em “Pesquisar”.



SISTEMA DE ADMINISTRAÇÃO DE AUTUAÇÕES DE Trânsito

SETRANSP-SECRETARIA DE TRANSPORTES

EMDEC-EMPRESA MUNICIPAL DE DESENVOLVIMENTO DE CAMPINAS

Módulo **Trânsito** - PREFEITURA MUNICIPAL DE CAMPINAS

Acesso liberado para o usuário: DCT MASTER - [Logout](#)

[Configuração](#) [Triagem](#) [Autuações](#) [Processamento](#) [Controle](#) [Arrecadação](#) [Atendimento](#) [Administrativo](#)

Controle Estoque - Caixas

Buscar Caixas no Estoque por Data Entrada:

De Até

[Pesquisa](#)

[Incluir Nova Caixa no Estoque](#)



Solicitações de Caixas no Estoque:

N.Auto Inicial	N.Auto Final	Data Entrada	Data Entrega	Status	Ação
I1-608251-84	I1-608750-04	20/05/2014	31/05/2014	Finalizado	
I1-608751-04	I1-611250-24	20/05/2014	05/06/2014	Finalizado	
I1-611251-34	I1-613750-54	20/05/2014	09/06/2014	Entregue Triagem	
I1-613751-64	I1-616250-84	20/05/2014	16/06/2014	Entregue Triagem	
I1-616251-94	I1-618750-04	20/05/2014		Aguardando Liberação	

Teclas de Atalho: Consultar Placa (Ctrl+Alt+P) - Consultar Autuação (Ctrl+Alt+A)

SETRANSP-SECRETARIA DE TRANSPORTES
EMDEC-EMPRESA MUNICIPAL DE DESENVOLVIMENTO DE CAMPINAS

Incluir Nova Caixa no Estoque

Para adicionar uma nova caixa no estoque, basta preencher o Auto Inicial e o Auto Final da Caixa, e a Quantidade talões que esta caixa tem, e a data de entrada e clique em gravar.

Cadastramento da Caixa no Estoque

Informar Auto Inicial e Final da Caixa

Auto Inicial Auto Final Qtde de Talões Entregues Data Entrada:

[Gravar](#)

[Voltar](#)



SISTEMA DE MULTAS DE TRANSPORTE E TRÂNSITO – SMTT MANUAL FUNCIONAL

Liberar uma Caixa no Estoque

Após cadastrar uma nova caixa, é necessário liberar esta caixa para uso. Para isto você terá três ícones

Cadeado – Liberar Caixa

Lixeira – Excluir Caixa

Tesoura – Inutilizar Caixa

Aguardando Liberação



Nota: Estes ícones apenas vão aparecer caso o status da Caixa esteja em “Aguardando Liberação”.



SISTEMA DE MULTAS DE TRANSPORTE E TRÂNSITO – SMTT MANUAL FUNCIONAL

Controle de Pendencias

Módulo desenvolvido para Otimizar as Pendencias dos Autos de Infração, deixando mais facil a forma de corrigir e resolver estes problemas relacionados a imagem.

Nesta tela você possui os tipos de Pendencias que são filtros por Aguardando Triagem, Devolvido pela Digitação, Aguardando Correção.

Gerar Relação PDF - Aqui você consegue gerar a Relação de todas as pendencias clicando em Gerar Arquivo.

SISTEMA DE ADMINISTRAÇÃO DE AUTUAÇÕES DE Trânsito
SETRANSP-SECRETARIA DE TRANSPORTES
EMDEC-EMPRESA MUNICIPAL DE DESENVOLVIMENTO DE CAMPINAS

Módulo **Trânsito** - PREFEITURA MUNICIPAL DE CAMPINAS Acesso liberado para o usuário: DCT MASTER - [Logout](#)

Configuração Triagem Autuações Processamento Controle Arrecadação Atendimento Administrativo

Controle de Autuações pendentes para Triagem

Tipo Pendencia:

Todas Aguardando Triagem Devolvido pela Digitação Aguardando Correção

Formato Excel ▾

[Gerar Arquivo](#)

Autuação	Data Infração	Agente	Pendencia	Observação	Data Msg	Imagens	Ação
II-041760-44		4229		FORA DE PRAZO			Verificar
II-442389-24	09/06/2014	3602					Verificar
II-442390-34	09/06/2014	3602					Verificar

Para Verificar a Pendencia você deve clicar em “**Verificar**”.



SISTEMA DE MULTAS DE TRANSPORTE E TRÂNSITO – SMTT MANUAL FUNCIONAL

Triagem de Pendencias

Nesta area você terá informações do auto de infração que está pendente, neste caso terá o Numero Auto de Infração.

Status de Processamento - Mostra qual a situação atual da imagem, abaixo possui três ações para a Imagem, Liberar, Pendente, Cancelar.

Ultima Pendencia Registrada - Mostra os histórico da ultima Pendencia da imagem.

Após verificar todas as Pendencias você deve clicar em **“Enviar Pendencia ao Agente”**.

Triagem Liberação de Autuações Válidas

Número Autuação: 11-041760-44 Data da Infração: Autuações Devolvidas: ▼

Processamento

Situação Triagem:
Recebido pela Triagem

Liberar Pendente Cancelar

Ultima pendencia registrada

Pendencia:
Ilegível ▼

Observação

AUTO DE INFRAÇÃO DE TRÂNSITO

PREFEITURA MUNICIPAL DE CAMPINAS SP ORGAO AUTUADOR: SETRANS 11 - SEBENT Nº: I1 1 - IDENTIFICAÇÃO DO AUT: 4176304 4

1.2 - CÓDIGO DO CRÍMIO AUTUADOR: 262910

1.3 - IDENTIFICAÇÃO DO VEÍCULO

A	B	C	D	E	F	G	H	I	J	K	L	M	N	O	P	Q	R	S	T	U	V	W	X	Y	Z
A	B	C	D	E	F	G	H	I	J	K	L	M	N	O	P	Q	R	S	T	U	V	W	X	Y	Z
A	B	C	D	E	F	G	H	I	J	K	L	M	N	O	P	Q	R	S	T	U	V	W	X	Y	Z

1.1 - PLACA - LETRAS NUMÉRICAS: E T I W 9 1 S I S F 1 1 1

1.2 - ESPÉCIE: PASSAGEIRO MISTO ESPECIAL TRAIÇÃO

1.3 - MARCA: GM M. BENZ FIAT PEUGEOT VOLKSWAGEN YAMAHA
 HONDA RENAULT FORD OUTRA: 01498 KIA

1.4 - MODELO: SORENTO

1.5 - MARCA: SORENTO

1.6 - NÚMERO DO DOCUMENTO DE IDENTIFICAÇÃO DO CONDUTOR: 1.7 - CPF: 1.8 - UF: 1.9 - IDENTIFICAÇÃO DO LOCAL, DATA E HORA DO COMETIMENTO DA INFRAÇÃO: 2.0 - NOME DO CONDUTOR: AV. FRANCISCO GILGERIO X R. CONCEIÇÃO

1.10 - DATA EMISSÃO: 02/02/2013 1.11 - HORA EMISSÃO: 10:10 1.12 - CÓDIGO MUNICÍPIO: 062910 1.13 - NOME ABREV: CAMPINAS 1.14 - DIFERENCIAL DE FRENTE: SP

1.15 - MUNICÍPIO: 1.16 - CÓDIGO DE INFRAÇÃO: 1.17 - CÓDIGO APT: 1.18 - 1.19 - IDENTIFICAÇÃO DA APTAÇÃO: 1.20 - 1.21 - IDENTIFICAÇÃO DA APTAÇÃO:

555-0 0 Estacionar em local/horário proibido especificamente pela sinalização 554-1 4 Estacionar em desacordo com a regulamentação - vaga de circulação



SISTEMA DE MULTAS DE TRANSPORTE E TRÂNSITO – SMTT MANUAL FUNCIONAL

Lote Para Arquivamento

Módulo desenvolvido para gerenciar lotes de Notificação, Penalidade, Nic entre outros, este módulo permite criar Caixas, Armários, Arquivos.

O módulo se divide em 3 Abas.

- Gerar Novo Lote
- Listar Lotes
- Pesquisas

ABA - Gerar Novo Lote

Para gerenciar os lotes é necessário buscar os autos que Validos ou Invalidos / Processados/Não Cancelados e Cancelados, deve ser informado uma Data de Início e Data Final de Fechamento, marcando o tipo de Lote, a quantidade que este lote terá e deve ser informado o a data do lote para que este crie o nome do arquivo.



SISTEMA DE ADMINISTRAÇÃO DE AUTUAÇÕES DE Trânsito

SETRANSP-SECRETARIA DE TRANSPORTES

EMDEC-EMPRESA MUNICIPAL DE DESENVOLVIMENTO DE CAMPINAS

Módulo **Trânsito** - PREFEITURA MUNICIPAL DE CAMPINAS

Acesso liberado para o usuário: DCT MASTER - [Logout](#)

Configuração Triagem Autuações Processamento Controle Arrecadação Atendimento Administrativo

Administração de Arquivos Físicos - Lotes

Gerar novo lote Listar Lotes Pesquisas

Data de início: Data Final de Fechamento: Tipo de Lote: **Processados/Não cancelados** Total de Aits para Gerar: Digite a Data deste Lote:

Buscar + Novo Arquivo + Novo Armário + Nova Caixa + Gerar Excel + Capa Lote

Teclas de Atalho: Consultar Placa (Ctrl+Alt+P) - Consultar Autuação (Ctrl+Alt+A)

SETRANSP-SECRETARIA DE TRANSPORTES
EMDEC-EMPRESA MUNICIPAL DE DESENVOLVIMENTO DE CAMPINAS

Ao clicar em buscar ele vai exibir a seguinte Tela.



SISTEMA DE MULTAS DE TRANSPORTE E TRÂNSITO – SMTT MANUAL FUNCIONAL

Aqui estamos criando um lote de 5 Aits, e para selecionar deve marcar cada auto que vai pertencer ao Lote, marcando o checkbox na primeira coluna.

Gerar novo lote | Listar Lotes | Pesquisas

Data de início: 01/06/2014 | Data Final de Fechamento: 16/06/2014 | Tipo de Lote: Processados/Não cancelados | Total de Aits para Gerar: 5 | Digite a Data deste Lote: 10/10/2014

Buscar | + Novo Arquivo | + Novo Armário | + Nova Caixa | + Gerar Excel | + Capa Lote

Confirmar lote

#	Número da autuação	Auto Substituído	Status	Data de entrega	Data da infração	
<input type="checkbox"/>	1	11-606401-44	-	Processado	05/06/2014	01/06/2014
<input type="checkbox"/>	2	11-606402-54	11-606403-64	Substituído(campo Auto Substituído preenchido)	05/06/2014	01/06/2014
<input type="checkbox"/>	3	11-606403-64	-	Processado	05/06/2014	01/06/2014
<input type="checkbox"/>	4	11-606404-74	-	Processado	05/06/2014	01/06/2014
<input type="checkbox"/>	5	11-603878-04	-	Liberado na Triagem	05/06/2014	01/06/2014

Ao selecionar os Aits que farão parte do Lote basta clicar sobre Confirmar Lote:

Ao confirmar a criação do Lote você terá duas Opções “Deseja Criar um Novo Lote”: Sim / Não. Clicando em Sim , você terá a seguinte Tela, onde você deverá selecionar o Arquivo, Armario e Caixa que já foi criada e abaixo O total de Aits que foram selecionados conforme a tela de fundo.

Gerar novo lote | Listar Lotes | Pesquisas

Data de início: 01/06/2014 | Data Final de Fechamento: 16/06/2014 | Tipo de Lote: Processados/Não cancelados | Total de Aits para Gerar: 5 | Digite a Data deste Lote: 10/10/2014

Buscar | + Novo Arquivo | + Novo Armário | + Nova Caixa | + Gerar Excel | + Capa Lote

Confirmar lote

Fechamento de lotes

Deseja criar um Novo Lote ?
 Sim Não

Arquivo: AIT_02022013

Armario: ARMARIO

Caixa: 27/13

Total de AIT's Selecionadas: 5

Concluir

Sair



SISTEMA DE MULTAS DE TRANSPORTE E TRÂNSITO – SMTT MANUAL FUNCIONAL

Ao concluir o Lote está criado com sucesso.

Caso Clique em Não:

Deverá selecionar ao menos um lote já criado, e associar os Aits ao lote selecionado.

Gerar novo lote | Listar Lotes | Pesquisas

Data de início: 01/06/2014 | Data Final de Fechamento: 16/06/2014 | Tipo de Lote: Processados/Não cancelados | Total de Aits para Gerar: 5 | Digite a Data deste Lote: 10/10/2014

Buscar | Confirmar lote

Fechamento de lotes

Deseja criar um Novo Lote ?
 Sim Não

Selecione o Lote
A201302041

Total de AIT's Selecionadas
5

Associar AIT's

Sair

#	Número da	Liberado na Triagem	05/06/2014	01/06/2014
1	I1-606401-44			
2	I1-606402-54			
3	I1-606403-64			
4	I1-606404-74			
5	I1-603878-04			

Criar Nova Caixa

Para criar uma caixa você deve Clicar em “+ Nova Caixa”

Digite o Nome da Caixa, e selecione Em qual Armario esta caixa pertencerá.

Cadastro de Caixa

Armario
Selecione um Arquivo

Nome da Caixa

Criar

Sair



SISTEMA DE MULTAS DE TRANSPORTE E TRÂNSITO – SMTT MANUAL FUNCIONAL

Criar Novo Armario

Para criar um novo Armario clique em “+ Novo Armario” aqui você vai informar o Nome do Armario, qual arquivo ele vai ficar e o status do Armario, após preencher estas informações clique em criar.

Novo Armario

Nome Armario

Arquivo

Selecione um Arquivo

Status Armario

Ativo

Descrição

Criar

Sair

Criar Novo Arquivo

Para Criar um novo arquivo você deve clicar em “+ Novo Arquivo”, Informando o Nome do Arquivo e o Status se Ativo ou Inativo, após preencher estes dados clique em “Criar”.

Novo Arquivo

Nome Arquivo

Status

Inativo

Descrição

Criar

Sair






SISTEMA DE MULTAS DE TRANSPORTE E TRÂNSITO – SMTT MANUAL FUNCIONAL

Após criar o Lote você pode imprimir uma Capa, ou gerar uma relação em Excel clicando no botão “+ Gerar Excel”, e para imprimir a capa clique em “+ Capa Lote”.

Capa Lote

Clique em capa Lote e você deverá informar a Data de Autuação do Lote, Data de Montagem, Data de Envio do Lote, Tipo, Numero do Lote que tem um Padrão estabelecido pela EMDEC.

Geração de Capas para Lotes ✕

Data da Autuação:  **Data da Montagem:**  **Data de Envio:**  **TIPO:** ▼

Digite o Numero do Lote(*):

[Sair](#) [Gerar](#)

Ao Preencher os dados Clique em Gerar e será gerado o seguinte arquivo.

PREFEITURA MUNICIPAL DE CAMPINAS SECRETARIA MUNICIPAL DE TRANSPORTES - SETRANSP EMPRESA MUNICIPAL DE DESENVOLVIMENTO DE CAMPINAS	
DIRETORIA DE DESENVOLVIMENTO INSTITUCIONAL GERENCIA DE TECNOLOGIA DA INFORMACAO DEPARTAMENTO DE PROCESSAMENTO DE INFRAÇÕES	
AUTO DE INFRAÇÃO DE TRÂNSITO - AIT	
CAIXA	null
LOTE	1-2012-1010
TIPO:	PROCESSADOS/SUBSTITUIDOS
DATA DA AUTUAÇÃO:	10/10/2014
ELIMINAÇÃO APÓS	10/10/2019
QUANTIDADE VÁLIDOS	0
QUANTIDADE SUBSTITUIDOS	0
QUANTIDADE CANCELADOS	0
TOTAL DO LOTE	0
Data Montagem da Caixa	10/10/2014
Funcionário	DCT MASTER
Data do envio para o Arquivo	10/10/2014
OBS:	



SISTEMA DE MULTAS DE TRANSPORTE E TRÂNSITO – SMTT MANUAL FUNCIONAL

ABA - Listar Lotes

Para Localizar um Lote ou um Auto de Infração você tem que preencher um dos Capos Exigidos abaixo, como Nome do Lote ou Numero do Auto e Clique “**Pesquisar**”.

Abaixo fizemos uma pesquisa onde é possível verificar o Nome do Lote e a Quantidade de Aits que compoe este Lote, ao Lado tem os botoes de Ação que no caso “**Ver Aits**”, “**Imprimir Relação**”, “**Mover Lote**”.

Gerar novo lote Listar Lotes Pesquisas

Digite o nome do Lote Numero do Auto:

[Pesquisar](#)

#	Nome do Lote	Quantidade de AIT's	Ação
1	A-2013-0204-1	557	Ver AITS Imprimir Relação Mover Lote

Ver Aits

Ao clicar no botão ele vai mostrar a relação de todos os autos que fazem parte do Lote pesquisado, e ele mostrará a localização dos arquivos como Armario, Caixa.

#	Auto	Nome do Lote	Arquivo	Armario	Caixa
1	It-414883-74	A-2013-0204-1	ait_fev_2013	ARMARIO	CAIXA
2	It-415587-74	A-2013-0204-1	ait_fev_2013	ARMARIO	CAIXA
3	It-418779-94	A-2013-0204-1	ait_fev_2013	ARMARIO	CAIXA
4	It-417131-04	A-2013-0204-1	ait_fev_2013	ARMARIO	CAIXA
5	It-417232-24	A-2013-0204-1	ait_fev_2013	ARMARIO	CAIXA
6	It-417233-34	A-2013-0204-1	ait_fev_2013	ARMARIO	CAIXA
7	It-414885-94	A-2013-0204-1	ait_fev_2013	ARMARIO	CAIXA
8	It-402400-94	A-2013-0204-1	ait_fev_2013	ARMARIO	CAIXA

[Sair](#)



SISTEMA DE MULTAS DE TRANSPORTE E TRÂNSITO – SMTT MANUAL FUNCIONAL

Mover Lote

Para Mover o um Determinado Lote para uma Caixa, Armario, Arquivo clique em “**Mover Lote**”.

Selecione o Armario, Arquivo ou Caixa no qual deseja mover o lote e clique em salvar.

Mover Lote ✕

Lote:
A-2013-0204-1

Mover Para:

Armario:
ARMARIO ▼

Arquivo:
AIT_02022013 ▼

Caixa:
27/13 ▼

 SALVAR

 Sair


ABA - Pesquisar

Esta area utilizada para listar ou Encontrar a localização de um determinada Caixa, Arquivo, Armario.

Selecione o que deseja listar e clique em “**Listar**”.

Gerar novo lote | Listar Lotes | Pesquisas

Selecione o Tipo:
Armario ▼

 Listar

Nome
ARMARIO: ARMARIO ARQUIVO: ARQUIVO CAIXA: CAIXA
ARMARIO: ARMARIO ARQUIVO: ARQUIVO CAIXA: FEV/2013-1



SISTEMA DE MULTAS DE TRANSPORTE E TRÂNSITO – SMTT MANUAL FUNCIONAL

Pré – Triagem

Módulo Desenvolvido para triar as imagens digitalizadas dentro do sistema, Onde é possível, descartar imagens, Cancelar Autos, Substituir entre outros recursos inclusos neste módulo.

Ao Acessar a tela clique em Próxima Imagem.



SISTEMA DE ADMINISTRAÇÃO DE AUTUAÇÕES DE Trânsito SETRANSP-SECRETARIA DE TRANSPORTES EMDEC-EMPRESA MUNICIPAL DE DESENVOLVIMENTO DE CAMPINAS

Módulo **Trânsito** - PREFEITURA MUNICIPAL DE CAMPINAS

Acesso liberado para o usuário: DCT MASTER - [Logout](#)

Configuração Triagem Autuações Processamento Controle Arrecadação Atendimento Administrativo

Pré-Triagem

Autuação Número Data da Infração

Agente Autuador Nome do Agente

 Próxima Imagem

 Seleciona Imagem

Teclas de Atalho: Consultar Placa (Ctrl+Alt+P) - Consultar Autuação (Ctrl+Alt+A)

SETRANSP-SECRETARIA DE TRANSPORTES
EMDEC-EMPRESA MUNICIPAL DE DESENVOLVIMENTO DE CAMPINAS

Aqui será inserido o Auto Numero e a Data será Preenchida automaticamente podendo ser alterada, automaticamente preenchendo o Agente Autuador e o nome do Agente será preenchido automaticamente e Deverá Clicar em “**Registrar Imagem**”.



SISTEMA DE MULTAS DE TRANSPORTE E TRÂNSITO – SMTT MANUAL FUNCIONAL

Recebimento de Autuações

Módulo Desenvolvido para poder controlar a Devolução dos talões ou Folhas dos Autos de Infração.

Tela Dividida por duas “ABAS”.

- **Recebimento de Autuações**
- **Pesquisa de Recebimentos**

ABA – Recebimento de Autuações

Para visualizar os autos de Infração de um Agente, basta informar o Código do Agente e pressionar a tecla “TAB”, e os dados do Agente serão carregados e os Autos de Infração serão exibidos como Autos Pendentes, podendo assim selecionar qual os aits que estão sendo entregues e podendo mover como Validos ou Invalidos e Assim podendo registrar a Entrega.



SISTEMA DE ADMINISTRAÇÃO DE AUTUAÇÕES DE Trânsito

SETRANSP-SECRETARIA DE TRANSPORTES
EMDEC-EMPRESA MUNICIPAL DE DESENVOLVIMENTO DE CAMPINAS

Módulo **Trânsito** - PREFEITURA MUNICIPAL DE CAMPINAS Acesso liberado para o usuário: DCT MASTER - Logout

Configuração | Triagem | **Autuações** | Processamento | Controle | Arrecadação | Atendimento | Administrativo

Recebimento de Autuações | Pesquisa de Recebimentos

Informar o Código do Agente para pesquisar Autos pendentes

Código Agente: Nome Agente:

Data Entrega: Data Infração:

Auto Pendentes :

- I1-400930-24
- I1-400938-04
- I1-400942-34
- I1-400947-84
- I1-400948-94
- I1-400949-04
- I1-400951-14
- I1-403004-84
- I1-403005-94
- I1-403010-34
- I1-403017-04
- I1-403526-24
- I1-403545-04
- I1-403547-14
- I1-404728-54
- I1-404729-64
- I1-404730-74
- I1-404742-84
- I1-404750-54
- I1-406852-64

Autos Recebidos:

Autos Pendentes/Substituidos:

»> Validos
<< Devolver
>> Invalidos
<< Devolver

Registrar Entrega

Teclas de Atalho: Consultar Placa (Ctrl+Alt+P) - Consultar Autuação (Ctrl+Alt+A)



SISTEMA DE MULTAS DE TRANSPORTE E TRÂNSITO – SMTT MANUAL FUNCIONAL

ABA – Pesquisa de Recebimentos

Para pesquisar os talões que foram disponibilizados e que ainda encontra-se pendente você deve pesquisar os Recebimentos utilizando os filtros de busca Data da Infração, Agente, Data Entrega, Tipo, Clicando em “Localizar”.

Recebimento de Autuações Pesquisa de Recebimentos

Dados para Pesquisa

Data Infração: Agente: Data Entrega: Tipo: Resumo Completo

Data Infração	Recebimento	Agente	Auto Inicial	Auto Final	Validos	Invalidos	Total
01/06/2014	05/06/2014	1327	II-606401-44	II-606404-74	3	1	4
01/06/2014	05/06/2014	1336	II-603878-04	II-603884-64	4	1	5
01/06/2014	10/06/2014	1336	II-603879-14	II-610659-54	1	2	3

Gerar PDF

Aqui você pode gerar uma relação desta pesquisa clicando sobre o botão “Gerar PDF”.

EMDEC		SISTEMA DE ADMINISTRAÇÃO DE AUTUAÇÕES DE TRÂNSITO E TRANSPORTE					
Data Emissão: 16/06/2014							
RESUMO DE AUTUAÇÕES RECEBIDAS							
Data da Infração: 01/06/2014							
Data Infração	Recebimento	Agente	Auto Inicial	Auto Final	Validos	Invalidos	Total
01/06/2014	05/06/2014	1327	II-606401-44	II-606404-74	3	1	4
01/06/2014	05/06/2014	1336	II-603878-04	II-603884-64	4	1	5
01/06/2014	10/06/2014	1336	II-603879-14	II-610659-54	1	2	3
01/06/2014	05/06/2014	2176	II-583503-84	II-583505-04	3	0	3
01/06/2014	12/06/2014	2361	II-585511-34	II-585511-34	1	0	1
01/06/2014	05/06/2014	2770	II-601355-74	II-601357-94	3	0	3
01/06/2014	05/06/2014	2889	II-605366-34	II-605366-34	1	0	1
01/06/2014	05/06/2014	2979	II-600882-74	II-600888-24	7	0	7
01/06/2014	05/06/2014	3052	II-604242-14	II-604242-14	1	0	1



SISTEMA DE MULTAS DE TRANSPORTE E TRÂNSITO – SMTT MANUAL FUNCIONAL

Requisição de Talão

Módulo desenvolvido para efetuar o controle e atribuição de talão para um determinado agente, para isto é necessário apenas o numero inicial do auto de infração pois o sistema atribuirá a quantidade de acordo com a quantidade de cada serie cadastrada, apenas o código do agente e a Data de Atribuição e Clicar em Atribuir.



SISTEMA DE ADMINISTRAÇÃO DE AUTUAÇÕES DE Trânsito

SETRANSP-SECRETARIA DE TRANSPORTES

EMDEC-EMPRESA MUNICIPAL DE DESENVOLVIMENTO DE CAMPINAS

Módulo **Trânsito** - PREFEITURA MUNICIPAL DE CAMPINAS

Acesso liberado para o usuário: DCT MASTER - [Logout](#)

[Configuração](#) [Triagem](#) [Autuações](#) [Processamento](#) [Controle](#) [Arrecadação](#) [Atendimento](#) [Administrativo](#)

Requisição de Talão

CAIXAS disponíveis no Estoque : 8

Atribuir talão ao agente :

Auto Inicial

Auto Final

Código Agente:

Nome Agente

Data Atribuição:



Teclas de Atalho: Consultar Placa (Ctrl+Alt+P) - Consultar Autuação (Ctrl+Alt+A)

SETRANSP-SECRETARIA DE TRANSPORTES
EMDEC-EMPRESA MUNICIPAL DE DESENVOLVIMENTO DE CAMPINAS



SISTEMA DE MULTAS DE TRANSPORTE E TRÂNSITO – SMTT MANUAL FUNCIONAL

Transferencia de Folhas

Módulo Desenvolvido para transferencia de folhas de um talão para um determinado agente, podendo assim pegar um ait de um lote e passar para outro agente sem que tenha que ser editado ou cancelado a folha já atribuida ao agente antigo.

Para este procedimento você precisa do auto inicial e o Final, podendo passar assim um talão inteiro para outro agente, O codigo do agente no qual receberá o talão ou Ait, preenchido estas informações clique em Transferir.



SISTEMA DE ADMINISTRAÇÃO DE AUTUAÇÕES DE Trânsito SETRANSP-SECRETARIA DE TRANSPORTES EMDEC-EMPRESA MUNICIPAL DE DESENVOLVIMENTO DE CAMPINAS

Módulo **Trânsito** - PREFEITURA MUNICIPAL DE CAMPINAS

Acesso liberado para o usuário: DCT MASTER - [Logout](#)

[Configuração](#) [Triagem](#) [Autuações](#) [Processamento](#) [Controle](#) [Arrecadação](#) [Atendimento](#) [Administrativo](#)

Transferir responsabilidade da(s) folha(s) do Talão

Folhas a serem transferidas :

Auto Inicial

Auto Final

Data Transferência:

Código Agente Atual

Nome Agente

Transferir para o Agente Nome Agente

[Transferir](#)

Teclas de Atalho: Consultar Placa (Ctrl+Alt+P) - Consultar Autuação (Ctrl+Alt+A)

SETRANSP-SECRETARIA DE TRANSPORTES
EMDEC-EMPRESA MUNICIPAL DE DESENVOLVIMENTO DE CAMPINAS



SISTEMA DE MULTAS DE TRANSPORTE E TRÂNSITO – SMTT MANUAL FUNCIONAL

Relatórios

Relação de Talões Atribuídos

Este relatório mostra a quantidade de Talões que foram atribuídos a um agente, podendo assim selecionar um intervalo de Data de Atribuição ou informando o Código do agente atuador.

Formato de Relatório Pode ser tirado diversos formatos de Relatórios como PDF, EXCEL, HTML entre outros formatos.

Relação de Talões Atribuídos

Período de Atribuição Formato de Arquivo

Agente

[Gerar Relatório](#)

Após preencher os dados necessário para filtragem do relatório clique em Gerar Relatório.

EMDEC		Relação de Talões Atribuídos		TRÂNSITO	
Período: Talões Atribuídos de 01/06/2014 a 02/06/2014				Data: 17/06/2014	
Filtro:				Hora: 09:53:13	
<hr/>					
Agente: 1327-ANTONIO BENTO RODRIGUES					
Auto Inicial	Auto Final	Quantidade	Atribuído em		
11-606401-44	11-606425-64	25	01/06/2014		
Sub-total do Agente		25			
Agente: 1573-ROBERTO CARLOS BARBOSA					
Auto Inicial	Auto Final	Quantidade	Atribuído em		
11-606901-94	11-606925-04	25	02/06/2014		
Sub-total do Agente		25			



SISTEMA DE MULTAS DE TRANSPORTE E TRÂNSITO – SMTT MANUAL FUNCIONAL

Relação de Autuações Digitalizadas

Este relatório mostra a quantidade de Autos de infração digitalizados por dia ou por um determinado período, podendo assim selecionar um intervalo de Digitalização de Aits.

Formato de Relatório Pode ser tirado diversos formatos de Relatórios como PDF, EXCEL, HTML entre outros formatos.

Relação de Autuações Digitalizadas

Período de Digitalização Formato de Arquivo

Tipo

Ao preencher os critérios para geração do Relatório clique em Gerar Relatório.

Mas note que tem um Campo Select chamado “TIPO” que no caso é o tipo de relatório que deseja gerar no sistema, no caso Analítico(Informações Detalhadas) e Sintético(Informações Resumidas).

Relatório Sintético

EMDEC		Relação de Autuações Digitalizadas	TRÂNSITO
Período: Digitalizados entre 01/06/2014 e 02/06/2014			Data: 17/06/2014
Filtro: SINTETICO			Hora: 10:06:33
Sub-total:	Pré-Digitado	4	
Sub-total:	Devolvido pelo Processamento	2	
Sub-total:	Conferido	1.318	
Sub-total:	Cancelado(Talonnario)	79	
Sub-total:	Imagem Substituida	31	
TOTAL DO PERIODO		1.434	



SISTEMA DE MULTAS DE TRANSPORTE E TRÂNSITO – SMTT
MANUAL FUNCIONAL

Relatório Analítico



Relação de Autuações Digitalizadas

Período: Digitalizados entre 01/06/2014 e 02/06/2014
Filtro: ANALITICO

TRÂNSITO

Data: 17/06/2014

Hora: 10:07:53

Situação	Pré-Digitado		
	Data Entrada	Quantidade	Período Infrações
	02/06/2014	4	24/05/2014 27/05/2014
Sub-total:	Pré-Digitado	4	
Situação	Devolvido pelo Processamento		
	Data Entrada	Quantidade	Período Infrações
	02/06/2014	2	26/05/2014 27/05/2014
Sub-total:	Devolvido pelo Processamento	2	
Situação	Conferido		
	Data Entrada	Quantidade	Período Infrações
	02/06/2014	1.318	16/05/2014 27/05/2014
Sub-total:	Conferido	1.318	
Situação	Cancelado(Talonnario)		
	Data Entrada	Quantidade	Período Infrações
	02/06/2014	79	17/05/2014 27/05/2014
Sub-total:	Cancelado(Talonnario)	79	
Situação	Imagem Substituida		
	Data Entrada	Quantidade	Período Infrações
	02/06/2014	31	26/05/2014 27/05/2014
Sub-total:	Imagem Substituida	31	
TOTAL DO PERIODO		1.434	



SISTEMA DE MULTAS DE TRANSPORTE E TRÂNSITO – SMTT MANUAL FUNCIONAL

Talões Lavrados/Recebidos

Este relatório mostra a quantidade de talões Lavrados/Recebidos por dia ou por um determinado periodo, podendo assim selecionar um intervalo de Data de Infração ou Data de Recebimento, Agente Autuador.

Formato de Relatório Pode ser tirado diversos formatos de Relatórios como PDF, EXCEL, HTML entre outros formatos de Arquivo.

Relação de Talões Lavrados/Recebidos

Período de Infração Formato de Arquivo

Tipo Formato

Agente

Ao preencher os critérios para geração do Relatório clique em Gerar Relatório.

Mas note que tem um Campo Select chamado “Formato” que no caso é o tipo de relatório que deseja gerar no sistema, no caso Analítico(Informações Detalhadas) e Sintético(Informações Resumidas).

E o Tipo de Relatório ele é para definir o agrupamento do mesmo, se Resumo por Agente, Por data de Recebimento, Resumo por Situação do Auto, Lista de recebimento por Agente.

Resumo por Agente

EMDEC		Relação de Autuações Lavradas/Recebidas por Agente		TRÂNSITO	
		Filtro: ANALITICO - - Para Autuações a partir de 01/06/2014 até 02/06/2014		Data: 17/06/2014	
				Hora: 10:22:52	
<hr/>					
Agente: 1327-ANTONIO BENTO RODRIGUES					
	Recebido em		Quantidade		
	05/06/2014		4		
Sub-total Agente:	1327		4		
Agente: 1336-RICARDO ROSAN					
	Recebido em		Quantidade		
	05/06/2014		9		
	10/06/2014		3		
Sub-total Agente:	1336		12		



SISTEMA DE MULTAS DE TRANSPORTE E TRÂNSITO – SMTT MANUAL FUNCIONAL

Resumo por data de Recebimento



Relação de Autuações Lavradas/Recebidas por Data de Entrega

TRÂNSITO

Data: 17/06/2014

Hora: 10:24:43

Filtro: ANALITICO - - Para Autuações a partir de 01/06/2014 até 02/06/2014

Data Entrega: 05/06/2014

Agente	Quantidade
1327	4
1336	9
1573	4
1754	3
1815	22
1821	13
1863	16

Resumo por Situação do Auto



Relação de Autuações Lavradas/Recebidas por Situação

TRÂNSITO

Data: 17/06/2014

Hora: 10:25:54

Filtro: ANALITICO - - Para Autuações a partir de 01/06/2014 até 02/06/2014

Situação Devolvido pelo Processamento

Agente	Quantidade
3720-RENATO PINTO DA SILVA	1
Sub-total: Devolvido pelo Processamento	1

Situação Liberado pela Triagem

Agente	Quantidade
1573-ROBERTO CARLOS BARBOSA	1
1815-EDNEIA C MENDES A MARQUES	1
1863-JORGE LUIS GINO	1



SISTEMA DE MULTAS DE TRANSPORTE E TRÂNSITO – SMTT MANUAL FUNCIONAL

Lista de recebimento por Agente



Listagem de Autuações Lavradas/Recebidas por Agente

TRÂNSITO
Data: 17/06/2014
Hora: 10:28:29

Filtro: - Para Autuações a partir de 01/06/2014 até 02/06/2014

Agente: 1327-ANTONIO BENTO RODRIGUES

Autuação	Atribuído em	Entregue em	Data Infração	Situação Triagem	Situação Auto	Motivo
I1-606404-74	01/06/2014	05/06/2014	01/06/14 21:10	Processado	Em Processamento	
I1-606403-64	01/06/2014	05/06/2014	01/06/14 20:42	Processado	Em Processamento	
I1-606402-54	01/06/2014	05/06/2014	01/06/14 00:00	Autuação Substituída		2014-06-05 14:17:48 -> 2
I1-606401-44	01/06/2014	05/06/2014	01/06/14 18:40	Processado	Em Processamento	

Sub-total Agente: 1327 4

Agente: 1336-RICARDO ROSAN

Autuação	Atribuído em	Entregue em	Data Infração	Situação Triagem	Situação Auto	Motivo
I1-603885-74	26/05/2014	05/06/2014	02/06/14 00:00	Autuação Substituída		2014-06-06 11:06:30 -> 4.1
I1-603886-84	26/05/2014	05/06/2014	02/06/14 20:18	Processado	Em Processamento	
I1-603887-94	26/05/2014	05/06/2014	02/06/14 19:18	Processado	Em Processamento	
I1-603888-04	26/05/2014	05/06/2014	02/06/14 21:03	Processado	Em Processamento	
I1-603883-54	26/05/2014	05/06/2014	01/06/14 15:55	Processado	Em Processamento	
I1-603878-04	26/05/2014	05/06/2014	01/06/14 14:32	Processado	Em Processamento	
I1-603881-34	26/05/2014	05/06/2014	01/06/14 15:54	Processado	Em Processamento	
I1-603882-44	26/05/2014	05/06/2014	01/06/14 00:00	Autuação Substituída		2014-06-05 14:18:45 -> 2.3
I1-603884-64	26/05/2014	05/06/2014	01/06/14 15:58	Processado	Em Processamento	
I1-610659-54	06/06/2014	10/06/2014	01/06/14 15:19	Processado	Em Processamento	
I1-603880-24	26/05/2014	10/06/2014	01/06/14 00:00	Autuação Substituída		2014-06-11 09:07:01 -> 2.3
I1-603879-14	26/05/2014	10/06/2014	01/06/14 00:00	Autuação Substituída		2014-06-11 09:06:25 -> 4.1

Sub-total Agente: 1336 12



SISTEMA DE MULTAS DE TRANSPORTE E TRÂNSITO – SMTT MANUAL FUNCIONAL

Talões Não Entregues

Este relatório mostra a quantidade de talões que ainda não foram entregues, podendo assim selecionar um intervalo de Data de Infração ou Data de Recebimento, Agente Autuador.

Formato de Relatório Pode ser tirado diversos formatos de Relatórios como PDF, EXCEL, HTML entre outros formatos de Arquivo

Relação de Autuações Não Entregues

Período de Atribuição Formato de Arquivo

Tipo

Agente

[Gerar Relatório](#)

Ao preencher os critérios para geração do Relatório clique em Gerar Relatório.

Mas note que tem um Campo Select chamado “TIPO” que no caso é o tipo de relatório que deseja gerar no sistema, no caso Analítico(Informações Detalhadas) e Sintético(Informações Resumidas).

Sintético

EMDEC		Relação de Autuações Não Entregues por Agente		TRÂNSITO	
Período: Atribuídos entre 01/06/2014 e 02/06/2014				Data: 17/06/2014	
Filtro: SINTETICO - null				Hora: 10:39:22	
Sub-total Agente:	1944		1		
Sub-total Agente:	2490		1		
Sub-total Agente:	2760		9		
Sub-total Agente:	2889		1		
Sub-total Agente:	3023		1		
Sub-total Agente:	3132		1		
Sub-total Agente:	3461		1		
Sub-total Agente:	3464		1		
Sub-total Agente:	3822		1		
Sub-total Agente:	3851		3		
Sub-total Agente:	4058		1		
Sub-total Agente:	4158		1		
Sub-total Agente:	4161		1		
Sub-total Agente:	4244		1		
TOTAL DO PERIODO			24		



SISTEMA DE MULTAS DE TRANSPORTE E TRÂNSITO – SMTT
MANUAL FUNCIONAL

Analitico



Relação de Autuações Não Entregues por Agente

Período: Atribuídos entre 01/06/2014 e 02/06/2014
Filtro: ANALITICO - null

TRÂNSITO

Data: 17/06/2014

Hora: 10:41:09

Agente: 1944-MARIO CESAR PIERONI

Atribuído em	Autuação
02/06/2014	I1-606763-34

Sub-total Agente: 1944 1

Agente: 2490-VANDERLI MARTINS DE MEDEIROS

Atribuído em	Autuação
02/06/2014	I1-606612-64

Sub-total Agente: 2490 1

Agente: 2760-MARCIO WILIAN ZAMPOLI

Atribuído em	Autuação
02/06/2014	I1-607042-74
02/06/2014	I1-607043-84
02/06/2014	I1-607044-94
02/06/2014	I1-607045-04
02/06/2014	I1-607046-04
02/06/2014	I1-607047-14
02/06/2014	I1-607048-24
02/06/2014	I1-607049-34
02/06/2014	I1-607050-44

Sub-total Agente: 2760 9



SISTEMA DE MULTAS DE TRANSPORTE E TRÂNSITO – SMTT MANUAL FUNCIONAL

MENU AUTUAÇÕES

Acompanhamento

Módulo desenvolvido para poder acompanhar todos os processamentos ou Futuros processamentos dentro do sistema como Notificações Aguardando Geração, Imagens aguardando Validação, Imagens Aguardando Pré-Triagem entre outros.



SISTEMA DE ADMINISTRAÇÃO DE AUTUAÇÕES DE Trânsito SETRANSP-SECRETARIA DE TRANSPORTES EMDEC-EMPRESA MUNICIPAL DE DESENVOLVIMENTO DE CAMPINAS

Módulo **Trânsito** - PREFEITURA MUNICIPAL DE CAMPINAS

Acesso liberado para o usuário: DCT MASTER - Logout

Configuração	Triagem	Autuações	Processamento	Controle	Arrecadação	Administrativo	Atendimento
Acompanhamento							
Ordenação:							
<input type="radio"/> Tipo <input checked="" type="radio"/> Tarefa <input type="radio"/> Quant <input type="radio"/> Data Mínima							
Gerar PDF							
Tipo	Tarefa	Quantidade	Data Mínima	Data Limite	Ação		
Geral	Auditoria - Imagens inválidas	7582	07/06/2014	06/07/2014	Detalhe		
Geral	Auditoria - Imagens válidas	20306	03/06/2014	02/07/2014	Detalhe		
Geral	Autuações Aguardando Avaliação	83	22/01/2013	20/02/2013	Detalhe		
Geral	Imagens Aguardando Conferência	2	02/06/2014	01/07/2014	Detalhe		
Geral	Imagens Aguardando Digitação	1826	05/06/2014	04/07/2014	Detalhe		
Geral	Processamento - AITs aguardando endereçamento	3864	15/12/2010	13/01/2011	Detalhe		
Geral	Processamento - Autuações válidas com pendencia	132	22/01/2013	20/02/2013	Detalhe		
Geral	Processamento - NIC Aguardando Liberação	2	13/06/2014		Detalhe		
Geral	Processamento - Notificação de Autuação aguardando registro RENAINF	152	21/05/2014	19/06/2014	Detalhe		
Geral	Processamento - Notificação de Autuação aguardando retorno INFRAEST	2473	03/05/2014	01/06/2014	Detalhe		
Geral	Processamento - Notificação de Autuação liberadas para emissão	1	02/06/2014	01/07/2014	Detalhe		
Geral	Processamento - Notificação de Penalidades liberadas para emissão	2	26/05/2014		Detalhe		
Geral	Processamento - Notificação de Penalidades não emitidas	54605	01/02/2011		Detalhe		
Geral	Triagem - Autuações Devolvidos pela Digitação	2	02/06/2014	01/07/2014	Detalhe		

Neste tela você pode ordenar os itens por TIPO, TAREFA, QUANTIDADE, DATA MINIMA.

Podendo gerar um PDF da tela em exibição e podendo ver os Detalhes de cada item, clicando em Detalhe.



SISTEMA DE MULTAS DE TRANSPORTE E TRÂNSITO – SMTT MANUAL FUNCIONAL

Auditoria de Autuações/Imagens

Módulo Desenvolvido para efetuar a liberação dos Autos de infração Manual e Eletrônico, onde é possível verificar se existe algum erro no Auto de Infração ou Imagens Eletrônicas podendo assim Validar para processamento, cancelar Imagem, Substituir e Até Alterar dados simples para correção como Placa, enviando novamente para Prodesp Endereçar.

Todos os autos de Infração são agrupados e organizados por Data de Infração assim determinado o tempo limite para processamento destes Autos de Infração tanto manual quanto Eletronicos.

A area abaixo indicando Liberar - Avaliação Triagem/Digitação, são imagens que estão pendente por algum motivo e deve ser analisada a situação que se encontra o auto de infração Manual ou Eletronico podendo assim fazer uma possivel correção e dar continuidade ao processamento.

EMDEC SISTEMA DE ADMINISTRAÇÃO DE AUTUAÇÕES DE Trânsito
SETRANSP-SECRETARIA DE TRANSPORTES
EMDEC-EMPRESA MUNICIPAL DE DESENVOLVIMENTO DE CAMPINAS

Modulo **Trânsito** - PREFEITURA MUNICIPAL DE CAMPINAS Acesso liberado para o usuário: DCT MASTER - [Logout](#)

Configuração Triagem Autuações Processamento Controle Arrecadação Administrativo Atendimento

Convalidação Visual

Liberar

Avaliação Triagem/Digitação Manual Eletronico

Data Infração	Data Limite	Notificação	Quantidade	Ações
03/06/2014	02/07/2014	Emitir Notificação	13	<input type="button" value="Validação"/> <input type="button" value="Resumo"/>

Teclas de Atalho: Consultar Placa (Ctrl+Alt+P) - Consultar Autuação (Ctrl+Alt+A)

SETRANSP-SECRETARIA DE TRANSPORTES
EMDEC-EMPRESA MUNICIPAL DE DESENVOLVIMENTO DE CAMPINAS

Alternar entre Manual e Eletronico, aqui pode ser processado os dois tipos de autos de infração, podendo alterar entre um e outro sem problema algum, sempre importante respeitar a data de infração e a Data limite.



SISTEMA DE MULTAS DE TRANSPORTE E TRÂNSITO – SMTT MANUAL FUNCIONAL

Ao clicar em validação Manual você terá a seguinte tela:

Onde você tem a imagem do Auto de Infração, o Numero da Autuação, abaixo o historico de pendencias e os botões de ação para esta funcionalidade, como por exemplo “Liberar Autuação”, “Devolver para Conferencia”.



SISTEMA DE ADMINISTRAÇÃO DE AUTUAÇÕES DE Trânsito

SETRANSP-SECRETARIA DE TRANSPORTES

EMDEC-EMPRESA MUNICIPAL DE DESENVOLVIMENTO DE CAMPINAS

Módulo **Trânsito** - PREFEITURA MUNICIPAL DE CAMPINAS

Acesso liberado para o usuário: DCT MASTER - [Logout](#)

Configuração Triagem Autuações Processamento Controle Arrecadação Administrativo Atendimento

Validação

Dados da Autuação

AUTO DE INFRAÇÃO DE TRÂNSITO	
ORGÃO AUTUADOR PREFEITURA MUNICIPAL DE CAMPINAS SP SETRANSP 1.2 - CÓDIGO DO ORGÃO AUTUADOR 262910	1 - INFRAÇÃO DE 05.02 11 605504 9 4
ALFABETIZADO A B C D E F G H I J K L M N O P Q R S T U V W X Y Z 0 1 2 3 4 5 6 7 8 9	
1.1 - PLACA - VEÍCULO SUBSTRATO DZK1823	
1.2 - ESPÉCIE <input type="checkbox"/> PASSAGEIRO <input type="checkbox"/> MOTO <input type="checkbox"/> ESPECIAL <input type="checkbox"/> TRACAO <input checked="" type="checkbox"/> CARGA <input type="checkbox"/> OUTRO	
2 - MARCA <input type="checkbox"/> GM <input type="checkbox"/> M. BENZ <input checked="" type="checkbox"/> FIAT <input type="checkbox"/> PEUGEOT <input type="checkbox"/> VOLKSWAGEN <input type="checkbox"/> YAMAHA <input type="checkbox"/> HONDA <input type="checkbox"/> RENAULT <input type="checkbox"/> FORD <input type="checkbox"/> OUTRA	
3 - MODELO STRADA	
4 - NOME	
5 - Nº DO DOCUMENTO DE REGISTRAÇÃO DE VEÍCULO	
6 - Nº DO DOCUMENTO DE LICENÇA DE VEÍCULO	
7 - Nº DO DOCUMENTO DE LICENÇA DE CONDUTOR	
8 - Nº DO DOCUMENTO DE LICENÇA DE VEÍCULO	
9 - Nº DO DOCUMENTO DE LICENÇA DE CONDUTOR	

Autuação Número
11-605504-94
[Últimas Auditorias](#)

Local da infração
AV RUY RODRIGUES X AV ARMANDO F RENGANESCHI

Data da infração
03/06/2014

Hora da infração
16:10:00

Enquadramento
51851

Agente Autuador
3772

Código Equipamento

Identificação do Equipamento

Data Aferição

Número Declaração/Certificado

Limite Permitido

Valor Medido

Valor Considerado

Veículo Placa
DZK1823

Veículo Cor
PRATA

Marca / Modelo
PEUGEOT/206 14 FELINE FX

Especie
PASSAGEIRO

Tipo
AUTOMOVEL

Histórico de Pendencia

2014-06-17 06:51:04 -> Marca informada: FIAT/ , divergente do cadastro do Veículo: PEUGEOT/206 14 FELINE FX 2014-06-17 06:51:04 -> Espécie informada: CARGA, divergente do cadastro do Veículo: PASSAGEIRO

Dados de endereço

Proprietário THAIS SAMARA DA SILVA ALMEIDA	Documento 00028102464836	C.N.H.
Endereço R 6 RV	Numero 00177	Complemento
Bairro VL VERDE	Cep 13506137	Cidade RIO CLARO
		UF SP

[Liberar Autuação](#) [CANCELAR Autuação](#) [Alterar Endereço](#) [Inserir Endereço](#) [Enviar para RENANIF](#) [DEVOLVER para Conferência](#)
[Alterar PLACA](#) [Solicitar Endereço](#) [Proxima Imagem](#) [Editar](#) [Continuar Sem Infraest](#) [Imagens](#) [Voltar](#)

Teclas de Atalho: Consultar Placa (Ctrl+Alt+P) - Consultar Autuação (Ctrl+Alt+A)

SETRANSP-SECRETARIA DE TRANSPORTES
EMDEC-EMPRESA MUNICIPAL DE DESENVOLVIMENTO DE CAMPINAS



SISTEMA DE MULTAS DE TRANSPORTE E TRÂNSITO – SMTT MANUAL FUNCIONAL

Ao clicar em “Validação” e “Eletrônica” você terá a seguinte tela:

A tela de validação de Autos Eletrônicos tela possui ao Lado a imagem do Auto identificando a Placa do veículo, o Numero da Autuação, Note que nesta tela tem alguns ajustes de cores da imagem aberta, apenas flegando o checkbox “Ajustar” e ele mostrará os botões de contraste e brilho para pode clarear a imagem, abaixo o historico de pendencias do veiculo, e os botões de ação como “Liberar Autuação”, “Cancelar Autuação”.



SISTEMA DE ADMINISTRAÇÃO DE AUTUAÇÕES DE Trânsito

SETRAN SP-SECRETARIA DE TRANSPORTES
EMDEC-EMPRESA MUNICIPAL DE DESENVOLVIMENTO DE CAMPINAS

Módulo: **Trânsito** - PREFEITURA MUNICIPAL DE CAMPINASAcesso liberado para o usuário: DCT MASTER - [Logout](#)

ConfiguraçãoTriagem**Autuações**ProcessamentoControleArrecadaçãoAdministrativoAtendimento

Auditoria

Dados da Autuação



Ajustar

Ajustar

Brilho:

Negativo

Contraste:

Original

Vermelho:

Verde:

Azul:

Autuação Número: **TMP-3162992**

Últimas Auditorias

Local da Infração: **TUNEL JOA PENTEADO (CB) 100M ANTERIOR A SAIDA**

Data da Infração: **13/06/2014** Hora da Infração: **04:20:00**

Enquadramento: **74630** Agente Autuador: **TMP**

Código Equipamento: **E296274919** Identificação do Equipamento: **0206274510/RIT200/Engelbras**

Data Aferição: **30/01/2014** Número Declaração/Certificado:

Limite Permitido	Valor Medido	Valor Considerado
50,00	71,00	64,00

Veículo Placa: **EFG2740** Veículo Cor: **AMARELA**

Marca / Modelo: **HONDA/CBX 250 TWISTER**

Especie: **PASSAGEIRO** Tipo: **MOTOCICLO**

CEP INVALIDO SEGUNDO O PLANO DE TRIAGEM DO FACI

Histórico de Pendencia

EFG2740/SP -> 2014-06-17 06:51:12 -> CEP Inválido

Dados de endereçamento

Proprietário	Documento	C.N.H.
EVERTON LUIZ DA ROCHA COELHO	00035689310875	
Endereço	Numero	Complemento
RUA AMADEU CORREIA	00080	
Bairro	Cep	Cidade
VL PINHEIROS	07700000	CAIEIRAS
		UF
		SP

Liberar Autuação**CANCELAR Imagem****Proxima Imagem****Editar****Alterar Enderego****Continuar Sem Infraest****Imagens****Voltar**

Telas de Apoio: Consultar Placa (Ctrl+Alt+P) - Consultar Autuação (Ctrl+Alt+A)



SISTEMA DE MULTAS DE TRANSPORTE E TRÂNSITO – SMTT MANUAL FUNCIONAL

Auditoria de Imagens Inválidas

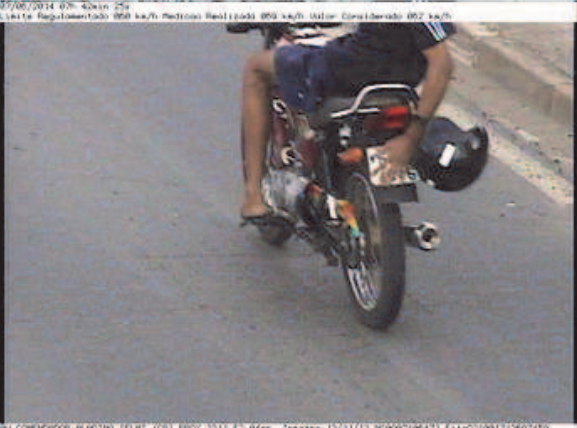
Módulo desenvolvido para Auditoria de Imagens Eletrônicas invalidadas.

Invalidadas			
Data Infração	Data Limite	Quantidade	Ações
07/06/2014	06/07/2014	600	<input type="button" value="Validação"/> <input type="button" value="Resumo"/>
08/06/2014	07/07/2014	1039	<input type="button" value="Validação"/> <input type="button" value="Resumo"/>
09/06/2014	08/07/2014	798	<input type="button" value="Validação"/> <input type="button" value="Resumo"/>
10/06/2014	09/07/2014	815	<input type="button" value="Validação"/> <input type="button" value="Resumo"/>
11/06/2014	10/07/2014	926	<input type="button" value="Validação"/> <input type="button" value="Resumo"/>
12/06/2014	11/07/2014	1386	<input type="button" value="Validação"/> <input type="button" value="Resumo"/>
13/06/2014	12/07/2014	943	<input type="button" value="Validação"/> <input type="button" value="Resumo"/>
14/06/2014	13/07/2014	1075	<input type="button" value="Validação"/> <input type="button" value="Resumo"/>

Clicando em Validação você terá a seguinte Tela

Liberação

Dados da Autuação



07/06/2014 07:42:00 256
Linha Regulamentada: 050 km/h. Pictograma: Red 11000 050 km/h. Veloc. Considerado: 052 km/h.

AV. COMENDADOR ALADINO SELMI (CB) PROX. 2211

07/06/2014 07:42:00

74550 TMP

0907106473 0907106473/RIT200/Engebras

60,00 69,00 62,00

Placa Suja

Dados de endereçamento

Status: Aguardando Solicitação de Placa

Teclas de Atalho: Consultar Placa (Ctrl+Alt+P) - Consultar Autuação (Ctrl+Alt+A)



SISTEMA DE MULTAS DE TRANSPORTE E TRÂNSITO – SMTT MANUAL FUNCIONAL

Conferencia de Imagens

Módulo desenvolvido para efetuar a conferência de Autos Manuais já digitados, para que não tenha nenhum tipo de inconsistência nos dados digitados, e este módulo foi desenvolvido para este tipo de procedimento.

Ao clicar no botão “**Próxima Imagem**” pois ao clicar, exibirá o auto de infração para conferência.



SISTEMA DE ADMINISTRAÇÃO DE AUTUAÇÕES DE Trânsito SETRANSP-SECRETARIA DE TRANSPORTES EMDEC-EMPRESA MUNICIPAL DE DESENVOLVIMENTO DE CAMPINAS

Módulo **Trânsito** - PREFEITURA MUNICIPAL DE CAMPINAS

Acesso liberado para o usuário: DCT MASTER - [Logout](#)

[Configuração](#) [Triagem](#) [Autuações](#) [Processamento](#) [Controle](#) [Arrecadação](#) [Atendimento](#) [Administrativo](#)

Conferencia de Digitação de Autuações

Autuação Número

Veículo Placa

Espécie

Marca

Nome do Condutor

Número da C.N.H.

U.F.

Número do C.P.F.

Endereço/Número do Local

Data da Infração

Hora da Infração

Enquadramento

Descrição

Observação

Agente Autuador

Nome do Agente

»» Próxima Imagem

🔍 Selecciona Imagem

Teclas de Atalho: Consultar Placa (Ctrl+Alt+P) - Consultar Autuação (Ctrl+Alt+A)

SETRANSP-SECRETARIA DE TRANSPORTES
EMDEC-EMPRESA MUNICIPAL DE DESENVOLVIMENTO DE CAMPINAS



SISTEMA DE MULTAS DE TRANSPORTE E TRÂNSITO – SMTT MANUAL FUNCIONAL

Digitação Direta

Módulo desenvolvido para poder efetuar a digitação direta de autos de infração, seja Talão Manual ou Solicitação de Autuação.

Para iniciar uma digitação Direta o auto de infração deve estar registrado dentro do sistema de controle de Talonário. Ao digitar o auto de infração ele vai pedir dados e informações do veículo com Placa, marca, especie, endereço/Local da infração, enquadramento, Agente Autuador caso não tenha atribuição de talão.



SISTEMA DE ADMINISTRAÇÃO DE AUTUAÇÕES DE Trânsito

SETRANSP-SECRETARIA DE TRANSPORTES

EMDEC-EMPRESA MUNICIPAL DE DESENVOLVIMENTO DE CAMPINAS

Módulo **Trânsito** - PREFEITURA MUNICIPAL DE CAMPINAS

Acesso liberado para o usuário: DCT MASTER - [Logout](#)

Configuração | **Triagem** | **Autuações** | **Processamento** | **Controle** | **Arrecadação** | **Atendimento** | **Administrativo**

Digitação Direta de Autuações

Autuação Número

Veículo Placa

Espécie

Marca

Nome do Conductor

Número da C.N.H.

U.F.

Número do C.P.F.

Endereço/Número do Local

Data da infração

Hora da infração

Enquadramento

Descrição

Observação

Agente Autuador

Nome do Agente

Teclas de Atalho: Consultar Placa (Ctrl+Alt+P) - Consultar Autuação (Ctrl+Alt+A)

SETRANSP-SECRETARIA DE TRANSPORTES
EMDEC-EMPRESA MUNICIPAL DE DESENVOLVIMENTO DE CAMPINAS



SISTEMA DE MULTAS DE TRANSPORTE E TRÂNSITO – SMTT MANUAL FUNCIONAL

Digitação de Imagem

Módulo Desenvolvido para digitação de Imagens digitalizadas e Pré-triadas dentro do sistema de multas de trânsito. Este módulo é de extrema Importancia para que o auto de infração Manual seja processado e assim tornando-se uma multa valida.

Este módulo ele possui alguns botões de Controle como:

Sair – Sair da Aplicação

Próxima Imagem – Passa para Proxima imagem que está para ser processada

Cancelar/Substituir – Faz o cancelamento de uma determinada imagem, ou Substitui o auto de infração por outro já digitalizado ou Novo Ait.

Devolver Triagem – Devolve para Triagem, para possiveis correções ou ajustes na imagem.

Pendente – Caso exista algum tipo de problema na identificação de caracteres do Auto de Infração, podendo se tornar uma imagem pendente.

Registrar – Ao Digitar todos os dados da infração, para registrar a mesma é só clicar em “Registrar”.

Primeira Digitação de Autuações Modelo:Modelo1

AUTO DE INFRAÇÃO DE TRÂNSITO

	ORGÃO AUTUADOR SETRANSP	1 - IDENTIFICAÇÃO DO AIT	
	1.2 - CÓDIGO DO ORGÃO AUTUADOR 262910	1.1 - SÉRIE/AIT Nº I1 610671 6 4	

2 - IDENTIFICAÇÃO DO VEÍCULO

A	B	C	D	E	F	G	H	I	J	K	L	M	N	O	P	Q	R	S	T	U	V	W	X	Y	Z
A	B	C	D	E	F	G	H	I	J	K	L	M	N	O	P	Q	R	S	T	U	V	W	X	Y	Z
A	B	C	D	E	F	G	H	I	J	K	L	M	N	O	P	Q	R	S	T	U	V	W	X	Y	Z

2.1 - PLACA - LETRAS /NUMEROS

Autuação Número

Veículo Placa Espécie Marca

Nome do Condutor Número da C.N.H. U.F. Número do C.P.F.

Endereço/Número do Local

Data da Infração Hora da Infração

Enquadramento Descrição

Observação



SISTEMA DE MULTAS DE TRANSPORTE E TRÂNSITO – SMTT MANUAL FUNCIONAL

Edição

Módulo desenvolvido para editar Auto de Infração já digitado, podendo corrigir qualquer tipo de falha ou problema de Digitação no Auto a ser editado.

Para inicializar a função de edição você deve informar o numero de Auto a ser editado e o sistema vai preencher com os dados do auto de infração que deseja editar.

Sair – Sair da Aplicação

Próxima Imagem – Passa para Proxima imagem que está para ser processada

Cancelar/Substituir – Faz o cancelamento de uma determinada imagem, ou Substitui o auto de infração por outro já digitalizado ou Novo Ait.

Devolver Triagem – Devolve para Triagem, para possíveis correções ou ajustes na imagem.

Pendente – Caso exista algum tipo de problema na identificação de caracteres do Auto de Infração, podendo se tornar uma imagem pendente.

Registrar – Ao Editar as informações, para registrar a mesma é só clicar em “Registrar”.

Edição de Autuações Modelo:Modelo1 Modelo1

AUTO DE INFRAÇÃO DE TRÂNSITO

PREFEITURA MUNICIPAL DE CAMPINAS-SP

ORGÃO AUTUADOR **SETRANSP**

1.2 - CÓDIGO DO ORGÃO AUTUADOR **262910**

1.1 - SÉRIE/AIT Nº **I1 4126749 4**

1 - IDENTIFICAÇÃO DO AIT

2 - IDENTIFICAÇÃO DO VEÍCULO

2.1 - PLACA - LETRAS /NÚMEROS

Autuação Número: I1-412674-94

Veículo Placa: DCO9400 Espécie: 1 Marca:

Nome do Condutor: Número da C.N.H.: U.F.: Número do C.P.F.:

Endereço/Número do Local: AV JOSE PANCETTI OP 1164

Data da Infração: 22/01/2013 Hora da Infração: 17:15

Enquadramento: 55500 Descrição:

Observação:

Agente Autuador: 3516 Nome do Agente:

Sair
Próxima Imagem
Devolver Triagem
Pendente
Auditoria
Validação



SISTEMA DE MULTAS DE TRANSPORTE E TRÂNSITO – SMTT MANUAL FUNCIONAL

Importação de Autuações

Módulo desenvolvido para importar os dados providos de Radares ou qualquer outro tipo de serviço, neste caso a EMDEC possui mecanismo de processamento de multas de Transito Eletronicas (Radares), Aqui o sistema recebe os arquivos e processa as informações que estão nos arquivos como Dados de Placa, Local de Infração, Imagem.

Importação de Autuações	
Pastas Disponíveis	
Selecione uma pasta a ser importada.	
Pasta	Data
OKCP140508	06/05/14 - 13:24:23

Ao clicar sobre o lote o sistema vai abrir a seguinte tela

Importação de Autuações	
Processar:	
Importar Pasta OKCP140508	
<input type="button" value="Processar"/>	<input type="button" value="Voltar"/>
Dados do Arquivo a ser Importado	
Nome do Arquivo: ENGECP.TXT	
Total de Linhas:	2000
Total de Validas:	1262
Total de Invalidas:	738
Enquadramentos	
Enquadramento	Quantidade
74550	994
74630	242
74710	67
80503	691
56732	16
Data	
Data	Quantidade
01/05/2014	12
02/05/2014	941
03/05/2014	1047

Aqui você pode processar as Multas clicando sobre o Botão **"Processar"**. Abaixo do Botão processar tem as informações dos Arquivos a serem Importados mostrando o Total de Linhas, Total de Dados Validos, Total de Invalidas, Enquadramentos e as Quantidades por Data, ao processar o sistema mostra todas as informações processadas.



SISTEMA DE MULTAS DE TRANSPORTE E TRÂNSITO – SMTT MANUAL FUNCIONAL

Consulta de Autuações

Módulo desenvolvido para poder pesquisar as autuações processadas pelo sistema, o módulo possui um mecanismo de filtragem avançado, podendo pesquisar infrações por Status, Processos Julgados, Agente, Enquadramento, Renavam, Data de Infração Inicial e Final, Placa, Auto de Infração, Numero de Ar, Numero de Guia, Nosso numero, Situação de multas (Paga, Em Aberto, Deferida entre outros).



SISTEMA DE ADMINISTRAÇÃO DE AUTUAÇÕES DE Trânsito SETRANSP-SECRETARIA DE TRANSPORTES EMDEC-EMPRESA MUNICIPAL DE DESENVOLVIMENTO DE CAMPINAS

Módulo **Trânsito** - PREFEITURA MUNICIPAL DE CAMPINAS Acesso liberado para o usuário: DCT MASTER - Logout

Configuração **Triagem** Autuações Processamento Controle Arrecadação Atendimento Administrativo

Pesquisa de Autuações

Utilizar Período Sim Data Inicial Data Final Situação do Processamento Situação de Notif. Autuação Situação da Autuação

Temporários Sim Auto Placa Renavam Nosso Número(sem DAC) Número da Guia Número de Registro AR

Número da Imagem Agente Enquadramento

Localizar

Auto	Placa	Data	Enquad.	Processamento	Notif. Autuação	Vencimento	Situação	Valor Devido	Ação
------	-------	------	---------	---------------	-----------------	------------	----------	--------------	------

Favor selecionar um ou mais criterios de pesquisa.

Ao selecionar as opções de pesquisa/filtragem, clique em Localizar:

Ao pesquisar as informações você observe que ao lado do botão Localizar aparecerá outros botões ao lado “Gerar PDF”, “Gerar CSV”, “Limpar”.

Pesquisa de Autuações

Utilizar Período Sim Data Inicial Data Final Situação do Processamento Situação de Notif. Autuação Situação da Autuação

Temporários Sim Auto Placa Renavam Nosso Número(sem DAC) Número da Guia Número de Registro AR

Número da Imagem Agente Enquadramento

Localizar **Gerar PDF** **Gerar CSV** **Limpar**



SISTEMA DE MULTAS DE TRANSPORTE E TRÂNSITO – SMTT MANUAL FUNCIONAL

Abaixo mostra a relação dos autos de infração de Trânsito mostrando a relação por AUTO, PLACA, DATA, ENQUADRAMENTO, PROCESSAMENTO, NOTIF. AUTUAÇÃO, VENCIMENTO, SITUAÇÃO, VALOR DEVIDO e AÇÃO.

Auto	Placa	Data	Enquad.	Processamento	Notif. Autuação	Vencimento	Situação	Valor Devido	Ação
<input type="checkbox"/>	K1-472689-87	EAW2679	05/06/2014	74550	Liberado	Notificado	Em Processamento	0,00	
<input type="checkbox"/>	K1-472695-37	EPN7740	05/06/2014	60503	Liberado	Notificado	Em Processamento	0,00	
<input type="checkbox"/>	K1-472701-97	CSQ2889	05/06/2014	60503	Liberado	Notificado	Em Processamento	0,00	

Para visualizar os detalhes da autuação específica você deve clicar em para visualizar os Detalhes da Autuação, ao clicar você terá a seguinte tela:

Consulta Autuação

Autuação Número:

Município da Infração: Placa: Modelo/Tipo/Espécie:

Nome do Condutor: Número da C.N.H.: U.F.: Número do C.P.F.:

Endereço/Número do Local Infração Instalação Número: Oposto: Defronte: Data da Infração: Hora da Infração:

Enquadramento: Tipo Infração: Pontuação: Agente Autuador:

Descrição:

Limite Permitido: Valor Medido: Valor Considerado: Identificação do Equipamento: Última Aferição:

Observação:

Situação do Processamento: Situação da Notificação: Situação da Autuação:

Motivo:

Código RENAINF: Código INFRAEST: Código DETRAN: Guia DETRAN: Nosso Numero:

Valor da Autuação: Data Vencimento: Valor Devido: Último Processamento:

[Imagens](#) [Endereçamento](#) [Expedição](#) [Identificação](#) [Defesa/Recurso](#) [Pagamento](#) [Atividades](#) [Histórico](#)

[Auto Original](#) [Autos da NIC](#) [Imprimir](#) [Cad. Veiculo](#) [Boleto](#) [2ª Via Notif. Penalidade](#) [2ª Via Autuação](#) [Auto de Infração](#)

[Voltar para a NIC](#)




SISTEMA DE MULTAS DE TRANSPORTE E TRÂNSITO – SMTT MANUAL FUNCIONAL

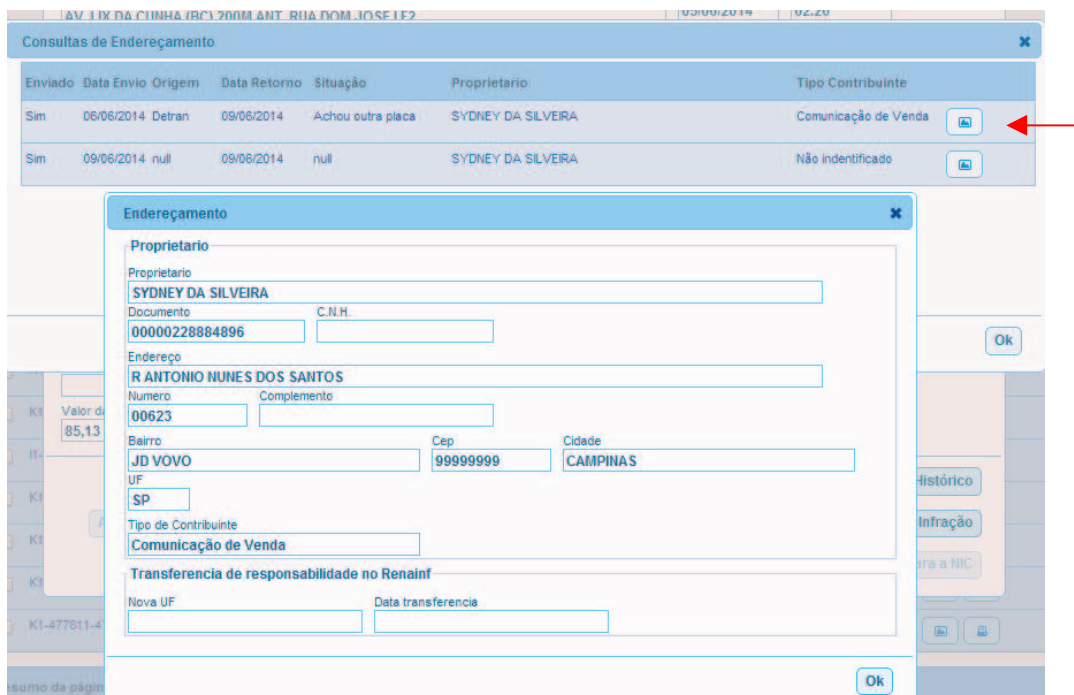
A tela acima mostra os detalhes da autuação que clicamos, nesta tela é possível verificar as informações do Auto, você consegue também analisar os dados de Veículo, Endereçamento, Imagens do Veículo ou Ait Manual, Identificação de condutor, Expedição, Defesa/Recursos, Pagamentos, Atividades, Histórico de Ações deste auto, 2ª Via Autuação, 2ª Via Notif. Penalidade.

Botões de Ação

Imagens – Ao clicar sobre o botão Imagens o sistema irá exibir as fotos que o sistema armazena.



Endereçamento – Mostra os dados de Endereço retornado do veículo.





SISTEMA DE MULTAS DE TRANSPORTE E TRÂNSITO – SMTT MANUAL FUNCIONAL

Expedição – Este item exibe informações sobre o lote enviado para endereçamento do Proprietário.

Expedição - K1-472689-87						
Tipo	Data Emissão	Data Postagem	Vencimento	AR	FAC	Retornos
Autuação	11/06/2014	12/06/2014	01/07/2014		7414029650002430000000020510120614	

Ok

Identificação – Este item exibe as informações de Indicação de Condutor.

Identificação				
Origem	Data Registro	Nome Condutor	CNH/PGU	Situação
Não há Registros de Indicações para esta Autuação!				

Ok

Defesa/Recurso – Exibe os processos que estão relacionados ao Auto de Infração.

Defesa/RecursoK1-472689-87							
Tipo	Recorrente	Data de Registro	Número	Data Julgamento	Resultado	Dt.Dig. do Recurso	Notificação
Não há Registros de Processos para esta Autuação!							

Ok



SISTEMA DE MULTAS DE TRANSPORTE E TRÂNSITO – SMTT MANUAL FUNCIONAL

Pagamentos – Exibe os pagamentos relacionados ao Auto de Infração.

Pagamento K1-472689-87								
Processamento	M/A	Origem	Tipo	Data	Valor	Efetivação	Banco	Agencia
Não há Registros de Pagamentos para esta Autuação!								
<input type="button" value="Ok"/>								

Atividade/Log – Exibe as Ações efetuadas neste auto de infração.

Log			
Data - Hora	IP	Usuário	Obs
09/06/2014 08:43	10.20.5.22	ZIGOMAR ALVES DOS SANTOS	null
09/06/2014 08:43	10.20.5.22	ZIGOMAR ALVES DOS SANTOS	null
09/06/2014 08:43	10.20.5.22	ZIGOMAR ALVES DOS SANTOS	Validação de AITs--Trava Imagem
<input type="button" value="Fechar"/>			


Histórico - Exibe todo o historico de processamento do Auto de Infração

Histórico K1-472689-87			
Operação	Data Envio	Data Retorno	Situação
Importação de Autuações--Autuação: TMP3137064 - Agente TMP	06/06/2014 14:46		ZIGOMAR ALVES DOS SANTOS
Importação de Autuações-Importar-Autuação: TMP3137064	06/06/2014 14:46		ZIGOMAR ALVES DOS SANTOS
Importação de Autuações-Importar-Importação Valida	06/06/2014 14:46		ZIGOMAR ALVES DOS SANTOS
Solicitação de Placa - Detran EAW2679	06/06/2014 16:21	09/06/2014 07:08	Encontrou outra placa
Validação de AITs--Trava Imagem	09/06/2014 08:41		ZIGOMAR ALVES DOS SANTOS
<input type="button" value="Ok"/>			



SISTEMA DE MULTAS DE TRANSPORTE E TRÂNSITO – SMTT MANUAL FUNCIONAL

Auto de Infração – Exibe as informações do Auto de infração de forma Resumida.

Município de Campinas		12 - AUTO DE INFRAÇÃO DE TRÂNSITO Nº: K1-472689-87	
AUTO DE INFRAÇÃO DE TRÂNSITO			
1.1 - ÓRGÃO AUTUADOR: SECRETARIA DE TRANSPORTES - SETRANSP		CÓDIGO DO ÓRGÃO AUTUADOR: 262910	
2 - IDENTIFICAÇÃO DO VEÍCULO			
2.1 - PLACA: EAW2679	2.5 - MUNICÍPIO ESTADO DA PLACA: SUMARÉ/SP		
2.2 - MARCA/MODELO: VW FOX 1.0	2.6 - CATEGORIA: PARTICULAR		
2.3 - ESPECÍFICO: PASSAGEIRO/AUTOMÓVEL			
4 - IDENTIFICAÇÃO DO LOCAL, DATA E HORA DO COMETIMENTO DA INFRAÇÃO			
4.1 - LOCAL DA INFRAÇÃO: AV. LIX DA CLINHA (BC) 200M ANT. RUA DOM JOSE I P2			
4.2 - DATA DA INFRAÇÃO: 05/06/2014	4.4 - CÔD. MUNIC. DA INFRAÇÃO : 0629		
4.3 - HORA DA INFRAÇÃO: 02:20			
4.5 - MUNICÍPIO DA INFRAÇÃO: CAMPINAS			
4.6 - UNIDADE FEDERATIVA: SP	4.7 - NÚMERO DA IMAGEM: 854001711668568		
5 - TIPIFICAÇÃO DA INFRAÇÃO			
5.1 - CÓDIGO DA INFRAÇÃO: 745-5			
5.2 - DESENVOLVIMENTO DO CÓDIGO DA INFRAÇÃO: 0			
5.3 - DESCRIÇÃO DA INFRAÇÃO: Transitar em velocidade superior à máxima permitida em até 20% - Base Legal Art.214 I C.T.B.			
5.4 - EQUIPAMENTO/INSTRUMENTO DE AFERIÇÃO UTILIZADO: 0011023520/HT-2006/egbras			
5.5 - MEDIÇÃO REALIZADA: 071,00 Km/h			
5.6 - LIMITE REGULAMENTADO: 064,00 Km/h			
5.7 - VALOR CONSIDERADO: 064,00 Km/h			
5.8 - OBSERVAÇÕES:			
8 - IDENTIFICAÇÃO DA AUTORIDADE E/OU AGENTE AUTUADOR			
8.1 - NÚMERO DE IDENTIFICAÇÃO: 1690			
IMAGEM DO VEÍCULO SUPRADA			
05/06/2014 02h 20min 56s Limite Regulamentado 064 km/h Medicao Realizada 071 km/h Valor Considerado 064 km/h			
			
RU, LIX DA CUIHÁ (BC) 200M ANT RUA DOM JOSE I P2 Data Afericao 10/07/13 HS0011023328 Foto854001711726568			

E



SISTEMA DE MULTAS DE TRANSPORTE E TRÂNSITO – SMTT MANUAL FUNCIONAL

2ª Via Autuação – Emitir a Segunda via da Notificação de Autuação.



PREFEITURA MUNICIPAL DE CAMPINAS
SETRANSP-SECRETARIA DE TRANSPORTES
2ª VIA NOTIFICAÇÃO DA AUTUAÇÃO - DATA DE EMISSÃO: 20/06/2014

NOTIFICAÇÃO DE AUTUAÇÃO POR INFRAÇÃO A LEGISLAÇÃO DE TRÂNSITO

O Secretário de Transportes, no uso de suas atribuições que lhe confere o artigo 24 do Código de Trânsito Brasileiro - CTB Lei 9503 de 23/09/1997, comunico a V.Sa. do cometimento de infração à legislação de trânsito.

Identificação da Autuação					
Órgão Autuador/Código	Auto de Infração	Código Nacional de Registro - INFRACEST	Código Renovar	Data Emissão	Número Controle
SETRANSP/262010	K1-472689-87	06424548880		11/06/2014	0008216426

Identificação do Veículo					
Placa Veículo	Município	UF	Marca/Modelo	Especie	Categoria
EAW2679	SUMARE	SP	VW/FOX 1.0	PASSAGEIRO	PARTICULAR

Identificação do Local do Cometimento da Infração

Local de Infração: AV. LIX DA CUNHA (BC) 200M ANT. RUA DOM JOSE I F2

Município/ UF /Código	Data da Infração	Hora da Infração
CAMPINAS / SP / 06201	05/06/2014	02:30

Tipificação da Infração

Código Infração	Desc.	Equip/ Instrumento Aferido
745-5	0	001102332/RIT-200/Enclabris

Transferir em velocidade superior à máxima permitida em até 20%.

Medição Realizada	Limite Regulamentado	Valor Considerado
071,00 Km/h	050,00 Km/h	064,00 Km/h

Amparo Legal	Identificação Agente	Natureza	Portuação
218 I - CTE	1590	Média	4

Certificação de Atipicidade / Declaração de Elisâncio(D.E.D.)	Data de Atipicidade(D.E.D.)
15074337	10/07/2013



Identificação do Condutor	
C.N.R. ou Permissão p/ Dirigir	CPF

Nome: _____

Informações Importantes da Notificação de Autuação

Prazo para proceer: Defesa de Autuação: _____ Observações: _____

01/07/2014

Informações - Defesa de Autuação

* Poderá ser apresentado Defesa de Autuação nas hipóteses de infrações de autuação (Art. 261 e Art. 262 - CTB), sempre em flagrante de infração, divergência de marca/modelo ou espécie entre o veículo autuado e o constante no certificado de registro. Qualquer outra base de argumentação deverá ser apresentada na forma de RECURSO contra a penalidade, quando do recebimento da Notificação de Penalidade (Nulata), para serem decididos pela JAR/Junta Administrativa de Recursos de Infrações.

* Devida a apresentação do veículo via social até 01/07/2014, na SETRANSP-SECRETARIA DE TRANSPORTES, endereço: RUA DR. SALLES OLIVEIRA, 1008 - VILA INDUSTRIAL - CAMPINAS/SP - CEP: 13025-770, número de atendimento das 8:30 às 16:00 horas - de 1ª a 5ª feira; ou através a pontos facultados em suas aplicações do "Sistema de CampinasSP".

Campinas Centro ou Campinas Shopping - Documentos necessários:


- * Requerimento de Defesa, contendo: nome, endereço completo, dados relativos à autuação, características do veículo, exceção dos fatos e fundamentos do pedido.
- * cópia desta notificação de autuação (frente e verso) ou documento equivalente;
- * cópia de CNH ou Permissão para Dirigir do condutor, ou outro documento de identificação que comprove a assinatura;
- * cópia do documento de registro do veículo;
- * no caso de propriedade do veículo ser Pessoa Jurídica é necessário anexar documento comprovando a representação;
- * outros documentos que julgar necessário para melhor compreensão ou comprovação do seu defesa.

* O proprietário/condutor assume inteira responsabilidade nas ações civis, administrativas e penais, pela veracidade das informações e documentos fornecidos.

* O resultado do julgamento será enviado, via postal, ao endereço do proprietário constante no cadastro do DETRAN. Defesa do resultado do julgamento.

Acolhida - O Auto de Infração será arquivado e seu registro julgado inaplicável (Art. 261 § único - CTB).

Não aceita - A Notificação de Penalidade (Multa) será expedida pelo Autuador de Trânsito.



PREFEITURA MUNICIPAL DE CAMPINAS

Formulário de Identificação do Condutor Infrator - 2ª Via - Emissão:

SETRANSP

Órgão Autuador / Código	SETRANSP-SECRETARIA DE TRANSPORTES/262010	
Auto de Infração	Prazo para Proceer Identificação de Condutor	Amparo Legal
K1-472689-87	01/07/2014	218 I - CTE

Placa	Data Emissão	Código Infração	Descometimento	Natureza	Portuação
EAW2679	11/06/2014	745-5	0	Média	4


NOME DO CONDUTOR INFRATOR

Nº DE REGISTRO CNH OU PERMISSÃO P/ DIRIGIR	UF	DOCUMENTO DE IDENTIFICAÇÃO (R.G.)	CPF

DATA DA IDENTIFICAÇÃO: _____

Assinatura do Proprietário
SYNDNEY DE SILVEIRA

Assinatura do Condutor



Para gerar mais de uma 2ª Via Penalidade/Notificação você pode selecionar mais de um Auto de Infração Simultaneamente utilizando o Checkbox.

→ Localizar
→ Gerar PDF
→ Gerar CSV
→ Limpar
→ 2ª Via Autuação
→ 2ª Via Penalidade
→ 2ª Via NIC
→ Boletos

<input checked="" type="checkbox"/>	Auto	Placa	Data	Enquad.	Processamento	Notif. Autuação	Vencimento	Situação	Valor Devido	Ação
<input checked="" type="checkbox"/>	K1-472689-87	EAW2679	05/06/2014	74550	Liberado	Notificado		Em Processamento	0,00	<input type="button" value="↑"/> <input type="button" value="📄"/> <input type="button" value="📄"/>
<input checked="" type="checkbox"/>	K1-472695-37	EPN7740	05/06/2014	60503	Liberado	Notificado		Em Processamento	0,00	<input type="button" value="↑"/> <input type="button" value="📄"/> <input type="button" value="📄"/>



SISTEMA DE MULTAS DE TRANSPORTE E TRÂNSITO – SMTT MANUAL FUNCIONAL

Basta clicar sobre um dos itens para poder gerar todas as Notificações/Penalidades.

Identificação do Condutor		
C.N.N. ou Permissão / Dirige	UF	CPF
Nome		
Informações Importantes da Notificação de Autuação		
Prazo para protocolar Defesas de Autuação	Observações	
01/07/2014		
<p>Informações - Defesa de Autuação</p> <p>- Poderá ser apresentada Defesa de Autuação nos hipóteses de falta de autuação (Art. 281 e Art. 282 - CTB), exemplos: erro flagrante de digitação, divergência de marca/modelo ou espécie entre o veículo autuado e o constante no certificado de registro. Qualquer outra tipo de argumento deverá ser apresentado na forma de RECURSO contra a penalidade, quando do recebimento da Notificação de Penalidade (Nota), para serem decididos pela JAR - Junta Administrativa de Recursos de Infrações.</p> <p>- Deverá ser protocolada ou enviada eletronicamente até 01/07/2014, na SETRANSP-SECRETARIA DE TRANSPORTES, endereço: RUA DR. SALLES OLIVEIRA, 1008 - VILA INDUSTRIAL - CAMPINAS/SP - CEP: 13035-270, horário de atendimento das 8:30 às 16:00 horas - de 2ª a 6ª (exceto feriados e períodos facultativos) ou nas agências do Poupatempo Campinas/SP - Campinas Centro ou Campinas Shopping. - Documentos necessários:</p> <p>Requerimento da Defesa, contendo nome, endereço completo, dados referentes à autuação, características do veículo, espécie da falta e fundamentos do pedido.</p> <p>* cópia da notificação de autuação (frente e verso) ou documento equivalente;</p> <p>* cópia do CNH ou Permissão para Dirige do condutor, ou outro documento de identificação que comprove a assinatura;</p> <p>* cópia do documento do veículo (CRLV);</p> <p>* no caso do proprietário do veículo ser Pessoa Jurídica é necessário anexar documento comprovando a representação;</p> <p>* outros documentos que julgar necessário para melhor compreensão ou comprovação da sua defesa.</p> <p>- O proprietário/condutor assume inteira responsabilidade nas ações cíveis, administrativas e penais, pela veracidade das informações e documentos fornecidos.</p> <p>- O resultado do julgamento será enviado, via postal, ao endereço do proprietário constante no cadastro do SETRAN. Efeito do resultado do julgamento:</p> <p>Acobrada - O Auto de Infração será arquivado e seu registro julgado inautuável (Art. 281 Único - CTB).</p> <p>Não acobrada - A Notificação de Penalidade (Multa) será expedida pela Autoridade de Trânsito.</p>		

PREFEITURA MUNICIPAL DE CAMPINAS

Formulário de Identificação do Condutor Infrator – 2ª Via – Emissão:

SETRANSP

Órgão Autuador / Código

SETRANSP-SECRETARIA DE TRANSPORTES/262910

Auto de Infração	Prazo para Protocolar Identificação de Condutor	Amparo Legal
K1-472680-87	01/07/2014	218 - CTB

Placa	Data Emissão	Código Infração	Exatidão/Natureza	Portuação
EAW2679	11/05/2014	745-5	0 Média	4

Nome Condutor Infrator

Nº de Registro C.N.R. ou Permissão / Dirige	UF	Documento de Identificação (C.G.)	CPF

Data da Identificação

Nº de Contr.: 0008216426

Assinatura do Proprietário
SYDNEY DA SILVEIRA

Assinatura do Condutor

PREFEITURA MUNICIPAL DE CAMPINAS

SETRANSP-SECRETARIA DE TRANSPORTES

2ª VIA NOTIFICAÇÃO DA AUTUAÇÃO - DATA DE EMISSÃO: 20/06/2014

NOTIFICAÇÃO DE AUTUAÇÃO POR INFRAÇÃO A LEGISLAÇÃO DE TRÂNSITO

O Secretário de Transportes, no uso de suas atribuições que lhe confere o artigo 24 do Código de Trânsito Brasileiro - CTB Lei 9503 de 23/09/1997, comunica à V.Sa. do cometimento da infração à legislação de trânsito.

Identificação da Autuação					
Órgão Autuador/Código	Auto de Infração	Código Nacional de Registro - F.F.RAEST	Código Renavul	Data Emissão	Número Controle
SETRANSP/262910	K1-472695-37	08424548868		11/06/2014	0008216427

Identificação do Veículo					
Placa Veículo	Município	UF	Marca/Modelo	Especie	Categoria
ERN7740	CAMPINAS	SP	CITROENC3 GLX 14 FLEX	PASSAGEIRO	PARTICULAR

Identificação do Local do Cometimento da Infração

Local de Infração

AV. JOHN BOYD DUNLOP (C.B.) X AV. BRASILIA F2

Município / UF / Código	Data de Infração	Hora de Infração
CAMPINAS / SP / 06291	05/06/2014	09:00

Tipificação da Infração

Código Infração	Desc.	Equip. Instrumento Alegado
805-0	3	0100035796/R07200VEngelbriás

Descrição da Infração

Avançar o sinal vermelho do semáforo - fiscalização eletrônica

Medição Realizada	Límite Regulamentado	Valor Considerado

Amparo Legal	Identificação Agente	Natureza	Portuação
208 - - CTB	1690	Ouvrosima	7

Certificado de Alegação / Declaração de Inocência (D.E.I.)

534404996

Data de Alegação / D.E.I.

11/01/2014



SISTEMA DE MULTAS DE TRANSPORTE E TRÂNSITO – SMTT MANUAL FUNCIONAL

Relatórios de Auditorias e Relatórios

Módulo desenvolvido para geração de dados estatísticos de auditoria e informações de Multas processadas, e Gestão de relatórios de Produtividade de Digitação.

Autuações -> Relatórios -> Relatórios de Auditoria

Autuações -> Relatórios -> Relatórios

Gerando um Relatório

Para gerar um relatório deve-se selecionar o periodo(Intervalo entre as datas), Formato do Arquivo a ser gerado,e o Filtro por Dia, Ano, Mês.



SISTEMA DE ADMINISTRAÇÃO DE AUTUAÇÕES DE Trânsito SETRANSP-SECRETARIA DE TRANSPORTES EMDEC-EMPRESA MUNICIPAL DE DESENVOLVIMENTO DE CAMPINAS

Módulo **Trânsito** - PREFEITURA MUNICIPAL DE CAMPINAS

Acesso liberado para o usuário: DCT MASTER - [Logout](#)

Configuração Triagem Autuações Processamento Controle Arrecadação Atendimento Administrativo

Auditoria - Imagens Auditadas por Enquadramento

Período: 01/06/2014 20/06/2014 Formato de Arquivo: Arquivo PDF

Filtro: **Dia**

[Gerar Relatório](#)

O selecionar os critérios basta clicar em “**Gerar Relatório**”



Auditoria - Imagens Auditadas por Enquadramento

Período: 01/06/2014 até 20/06/2014
Filtro:

TRÂNSITO

Data: 20/06/2014
Hora: 17:30:50

	02/06	03/06	04/06	05/06	06/06	09/06	10/06	11/06	12/06	13/06	16/06	17/06	18/06	Total
56732	8	22	5	7	12	12	11	6	6	9	9	9	10	126
60503	464	858	495	523	651	506	462	643	293	586	465	592	485	7.023
74550	870	1.447	764	1.236	1.335	947	987	1.213	644	1.187	972	1.093	1.080	13.775
74630	61	106	55	94	119	68	76	113	72	128	90	90	71	1.143
74710	6	14	8	6	8	7	3	4	5	6	6	10	5	88
Total	1.409	2.447	1.327	1.866	2.125	1.540	1.539	1.979	1.020	1.916	1.542	1.794	1.651	22.155

Nota: O Módulo de Relatorios possuem diversos Relatórios, e por este motivo não foram descritos, pois as telas e os criterios podem ser customizados, e existem diversos formatos de Relatorios que podem ser Explorados



SISTEMA DE MULTAS DE TRANSPORTE E TRÂNSITO – SMTT MANUAL FUNCIONAL

MENU PROCESSAMENTO

Geração de Cartas de Cobrança

Módulo desenvolvido para Gerencia de Cobrança (Divida Ativa) do sistema, controlando todas as multas que estão dentro da divida ativa do municipio.

Observe que a tela abaixo possui três abas:

- Cobrança Amigável
- Registro Divida Ativa
- Atualização Divida Ativa

Gerando Cartas de Cobrança do Período

Módulo desenvolvido para gerar as cartas de cobrança amigavel por periodo, podendo assim selecionar Numero de meses Inicial – Numero de Meses Final, ao selecionar clique em Selecionar cartas de Cobrança por Período.

Feito Isto, o sistema irá processar e calcular os valores para o controle dos titulos a serem impressos.

Módulo **Trânsito** - PREFEITURA MUNICIPAL DE CAMPINAS Acesso liberado para o usuário: DCT MASTER - Logout

Configuração Triagem Autuações **Processamento** Controle Arrecadação Atendimento Administrativo

Geração de Cartas de Cobrança

Cobrança Amigável **Registro Divida Ativa** Atualização Divida Ativa

Geração

Número de Meses Inicial: 18 Número de Meses Final: 48 Selecionar Cartas de Cobrança do Período

Resumo Processamento

	Cartas	Placas	Multas	Valor
Liberação:	0	0	0	0
Endereçamento:	1	1	2	0,00
Imprimir:	189	189	681	174.834,31
Validar Endereço:	7376	7292	27901	18.220.726,87

Validar Endereçamento



SISTEMA DE MULTAS DE TRANSPORTE E TRÂNSITO – SMTT MANUAL FUNCIONAL

Registro Dívida Ativa

Módulo desenvolvido para geração de informações para o sistema de dívida Ativa do município, para este é necessário selecionar um Período de Multas que estão devedoras, no caso, Geração – Número de meses Inicial e Número de Meses Final, ao informar os critérios para Busca, clique em **“Selecionar Multas Devedoras do Período”**.

Geração de Cartas de Cobrança

Cobrança Amigável Registro Dívida Ativa Atualização Dívida Ativa

Geração

Número de Meses Inicial Número de Meses Final [Selecionar Multas Devedoras do Período](#)

Resumo Processamento

	Cobranças	Placas	Multas	Valor
Liberação:	<input type="text" value="0"/>	<input type="text" value="0"/>	<input type="text" value="0"/>	<input type="text" value="0"/>
Endereçamento:	<input type="text" value="0"/>	<input type="text" value="0"/>	<input type="text" value="0"/>	<input type="text" value="0"/>
Aguardando Envio:	<input type="text" value="0"/>	<input type="text" value="0"/>	<input type="text" value="0"/>	<input type="text" value="0"/>
Aguardando Retorno:	<input type="text" value="0"/>	<input type="text" value="0"/>	<input type="text" value="0"/>	<input type="text" value="0"/>
Validar Endereço:	<input type="text" value="0"/>	<input type="text" value="0"/>	<input type="text" value="0"/>	<input type="text" value="0"/>

Atualização da Dívida Ativa

Módulo desenvolvido para pode gerar o arquivo de dívida ativa, ao selecionar as Multas Devedoras, na tela abaixo você tem a opção para Gerar o Arquivo e Registrar o arquivo que foi processado.

Cobrança Amigável Registro Dívida Ativa Atualização Dívida Ativa

Envio Movimentos Dívida Ativa

[Gerar Arquivo](#)

Arquivos Gerados

Data	Arquivo
------	---------

Nota: O Módulo de Dívida ativa não está totalmente finalizado, pois o módulo depende de Informações e Procedimentos Internos para Finalizar o processo.



SISTEMA DE MULTAS DE TRANSPORTE E TRÂNSITO – SMTT MANUAL FUNCIONAL

Gerar Nic

Módulo Desenvolvido para Gerar as multas de não indicação de Conduto (NIC), podemos analisar que a tela traz informações referente a Nics que estão pendentes para validação, Nics Pendentes para Geração.

Geração de Nic

Geração	Nic Pendentes para Geração
ULTIMO FECHAMENTO 29/05/2014	PROXIMOS PRAZOS 02/06/2014 : 6508 Notificaçã
Avaliar Período	Pendentes: 6229 Processar NIC / Liberar Endereçamento
Nic Pendentes para Validação	
Juridicas: <u>548</u> Período 01/03/2014 11:39 a 17/05/2014 21:10	
Físicas: <u>2335</u> Período 01/03/2014 16:43 a 19/05/2014 22:43	
Duvidas: <u>159</u> Período 03/03/2014 10:15 a 17/05/2014 13:20	

Acima você pode fazer o Fechamento analisando os Proximos prazos e podendo **assim “Processar NIC/Liberar Endereçamento”**, Deixando as Nics para Geração.



SISTEMA DE MULTAS DE TRANSPORTE E TRÂNSITO – SMTT MANUAL FUNCIONAL

Gerar Notificação de Transito/Transporte

Módulo desenvolvido para geração dos Arquivos para Impressão de:

- PENALIDADE
- AUTUAÇÃO
- RESULTADO DE DEFESA
- RESULTADO JARI
- RESULTADO CETRAN
- NIC
- COBRANÇA (DIVIDA ATIVA)

The screenshot shows the 'Geração de Notif. Autuação' screen in the SMTT system. At the top, it indicates the module is 'Trânsito' and the user is 'DCT MASTER'. A navigation bar includes options like 'Configuração', 'Triagem', 'Autuações', 'Processamento', 'Controle', 'Arrecadação', 'Atendimento', and 'Administrativo'. The main content area has a title 'Geração de Notif. Autuação' and a prompt to click a button for immediate processing. Below this, there is a section 'Escolha Tipo de Lote de Notif. Autuação a ser gerado:' with radio buttons for 'AUTUACAO', 'PENALIDADE', 'Resultado DEFESA', 'Resultado JARI', 'Resultado CETRAN', 'NIC', and 'Cobrança (Divida Ativa)'. There is also a field for 'Emitir Notificações com data de infração com no máximo:' set to '29' dias. A 'Processar' button is at the bottom left.

Basta selecionar o Tipo de Lote que será emitido, Data Maxima das Notificações em Dias e Clique em Processar, ao clicar o sistema vai retornar uma mensagem informado que o serviço está em processamento, para isto tem que acessar a tela de Log de Processamento para analisar o estado da Geração do serviço.



SISTEMA DE MULTAS DE TRANSPORTE E TRÂNSITO – SMTT MANUAL FUNCIONAL

INFRAEST

Módulo desenvolvido para geração de Arquivos para Envio e Processamento de Retornos de arquivos INFRAEST.

Módulo **Trânsito** - PREFEITURA MUNICIPAL DE CAMPINAS Acesso liberado para o usuário: DCT MASTER - [Logout](#)

Configuração Triagem Autuações Processamento Controle Arrecadação Atendimento Administrativo

INFRAEST

Arquivos de Retorno:

Selecione o arquivo:
 Nenhum arquivo selecionado

Ultimos arquivos Recebidos:

Data	Arquivo
25/06/14 - 06:56:22	OKIESTR26291000997.TXT
24/06/14 - 06:47:33	OKIESTR26291000996.TXT
23/06/14 - 06:56:53	OKIESTR26291000995.TXT
18/06/14 - 06:52:25	OKIESTR26291000994.TXT

Gerar arquivo:

Ultimos arquivos gerados:

Data	Arquivo
24/06/14 - 16:49:04	IESTE26291000997.TXT
23/06/14 - 15:19:56	IESTE26291000996.TXT
18/06/14 - 16:44:53	IESTE26291000995.TXT
17/06/14 - 15:27:06	IESTE26291000994.TXT

A tela acima mostra os arquivos que foram Gerados e Retornados da Prodesp do Município, neste caso o Arquivo possui um nome de Envio IESTE{CodigoOrgao} e Retorno IESTR{CodigoOrgao} nome estabelecido pelo órgão responsável para tratar estas informações.

- Para Gerar Um arquivo Basta clicar em Gerar, ao efetuar este processo o sistema dará um aviso informando que o processamento está em andamento e então será necessário acompanhar pela tela de Log de Processamentos.
- Para Processar um Arquivos Basta Clicar em Escolher um arquivo e Clicar em Registrar sistema dará um aviso informando que o processamento está em andamento e então será necessário acompanhar pela tela de Log de Processamentos.



SISTEMA DE MULTAS DE TRANSPORTE E TRÂNSITO – SMTT MANUAL FUNCIONAL

RENAINF

Módulo desenvolvido para geração de Arquivos para Envio e Processamento de Retornos de arquivos RENAINF.

Módulo **Trânsito** - PREFEITURA MUNICIPAL DE CAMPINAS Acesso liberado para o usuário: DCT MASTER - Logout

Configuração Triagem Autuações Processamento Controle Arrecadação Atendimento Administrativo

Renainf

Arquivos de Retorno:

Selecione o arquivo:
Escolher arquivo Nenhum arquivo selecionado

Registrar Arquivo

Ultimos arquivos Recebidos:

Data	Arquivo
25/06/14 - 06:58:21	OKINFRN26291025052014.TXT
25/06/14 - 06:57:37	OKRNIR26291001962.TXT
24/06/14 - 06:47:51	OKRNIR26291001961.TXT
23/06/14 - 06:58:45	OKINFRN26291023082014.TXT

Retorno:

Processar Retorno

Geração:

Gerar Envio RENAINF

Ultimos arquivos gerados:

Data	Arquivo
24/06/14 - 16:50:21	RNIE26291001962.TXT
23/06/14 - 15:20:37	RNIE26291001961.TXT
18/06/14 - 15:45:58	RNIE26291001960.TXT
17/06/14 - 15:27:58	RNIE26291001959.TXT

A tela acima mostra os arquivos que foram Gerados e Retornados da Prodesp de Outros Municípios, neste caso o Arquivo possui um nome de Envio `RNIE{CodigoOrgao}` e Retorno `"INFRN{CodigoOrgao}` e `RNIR{CodigoOrgao}"` nome estabelecido pelo órgão responsável para tratar estas informações.

- Para Gerar Um arquivo de Envio Basta clicar em Gerar Envio RENAINF, ao efetuar este processo o sistema dará um aviso informando que o processamento está em andamento e então será necessário acompanhar pela tela de Log de Processamentos.
- Para Processar um Arquivo de Retorno Basta Clicar em Escolher um arquivo e Clicar em Registrar e Clicar em Processar Retornos e então o sistema dará um aviso informando que o processamento está em andamento e então será necessário acompanhar pela tela de Log de Processamentos.



SISTEMA DE MULTAS DE TRANSPORTE E TRÂNSITO – SMTT MANUAL FUNCIONAL

Registro de Autuações Detran

Módulo desenvolvido para geração de Arquivos para Envio e Processamento de Retornos de arquivos para o Registro de Autuações no DETRAN.

Módulo **Trânsito** - PREFEITURA MUNICIPAL DE CAMPINAS Acesso liberado para o usuário: DCT MASTER - Logout

Configuração Triagem **Autuações** Processamento Controle Arrecadação Atendimento Administrativo

Registro de Autuações DETRAN

Arquivo de Retorno:
Selecione o arquivo:
Escolher arquivo Nenhum arquivo selecionado

Enviar Arquivo

Gerar arquivo:
Gerar

Ultimos Arquivos Gerados:

Data	Arquivo
24/06/14 - 16:52:41	O6291383.TXT
23/06/14 - 15:25:11	O6291382.TXT
18/06/14 - 15:25:06	O6291381.TXT
17/06/14 - 15:31:04	O6291380.TXT

Arquivos Retornados:

Data	Arquivo
25/06/14 - 06:59:01	OKT6291383.TXT
24/06/14 - 06:48:16	OKT6291382.TXT
23/06/14 - 06:59:09	OKT6291381.TXT
18/06/14 - 06:54:14	OKT6291380.TXT

A tela acima mostra os arquivos que foram Gerados e Retornados da Prodesp do Município, neste caso o Arquivo possui um nome de Envio O{CodigoOrgao} e Retorno T{CodigoOrgao} nome estabelecido pelo órgão responsável para tratar estas informações.

- Para Gerar Um arquivo Basta clicar em Gerar, ao efetuar este processo o sistema dará um aviso informando que o processamento está em andamento e então será necessário acompanhar pela tela de Log de Processamentos.
- Para Processar um Arquivos Basta Clicar em Escolher um arquivo e Clicar em Enviar Arquivo dará um aviso informando que o processamento está em andamento e então será necessário acompanhar pela tela de Log de Processamentos.



SISTEMA DE MULTAS DE TRANSPORTE E TRÂNSITO – SMTT MANUAL FUNCIONAL

Registro de Pontuação DETRAN

Módulo desenvolvido para geração de Arquivos para Envio e Processamento de Retornos de arquivos para o Registro de Pontuação no DETRAN.

Módulo **Trânsito** - PREFEITURA MUNICIPAL DE CAMPINAS

Acesso liberado para o usuário: DCT MASTER - [Logout](#)

Configuração Triagem Autuações Processamento Controle Arrecadação Atendimento Administrativo

Registro de Pontuação DETRAN

Arquivo de Retorno:

Selecione o arquivo:

Escolher arquivo Nenhum arquivo selecionado

Enviar Arquivo

Gerar arquivo:

Gerar

Ultimos Arquivos Gerados:

Data	Arquivo
23/06/14 - 13:53:48	P6291043.TXT
18/06/14 - 14:21:23	P6291042.TXT
13/06/14 - 14:57:05	P6291041.TXT
12/06/14 - 12:18:04	P6291040.TXT

Arquivos Retornados:

Data	Arquivo
24/06/14 - 06:48:54	OKS6291043.TXT
23/06/14 - 06:59:26	OKS6291042.TXT
16/06/14 - 07:11:47	OKS6291041.TXT
13/06/14 - 07:00:00	OKS6291040.TXT

A tela acima mostra os arquivos que foram Gerados e Retornados da Prodesp do Município, neste caso o Arquivo possui um nome de Envio O{CodigoOrgao} e Retorno T{CodigoOrgao} nome estabelecido pelo órgão responsável para tratar estas informações.

- Para Gerar Um arquivo Basta clicar em Gerar, ao efetuar este processo o sistema dará um aviso informando que o processamento está em andamento e então será necessário acompanhar pela tela de Log de Processamentos.
- Para Processar um Arquivos Basta Clicar em Escolher um arquivo e Clicar em Enviar Arquivo dará um aviso informando que o processamento está em andamento e então será necessário acompanhar pela tela de Log de Processamentos.



SISTEMA DE MULTAS DE TRANSPORTE E TRÂNSITO – SMTT MANUAL FUNCIONAL

Solicitação de Placas

Módulo desenvolvido para Efetuar o processo de solicitação de Placas das multas que estão cadastradas dentro ou Fora do município.

Neste módulo possuímos duas Abas:

- **Solicitação de Placas** – Arquivos gerados do sistema de Processamento
- **Arquivos de Tereceiros** – Arquivo gerados de outras empresas/Orgãos

Módulo **Trânsito** - PREFEITURA MUNICIPAL DE CAMPINAS Acesso liberado para o usuário: DCT MASTER - Logout

Configuração Triagem Autuações Processamento Controle Arrecadação Atendimento Administrativo

Solicitação de Placas | Arquivos de Terceiros

Retorno de placas:
Selecione o arquivo:
Escolher arquivo Nenhum arquivo selecionado

Enviar Arquivo

Gerar arquivo:
Gerar

Ultimos arquivos gerados:

Data	Arquivo
24/06/14 - 16:51:01	E6291897.TXT
23/06/14 - 16:48:29	E6291896.TXT
23/06/14 - 15:21:02	E6291895.TXT
18/06/14 - 15:47:26	E6291894.TXT

Arquivos Retornados:

Data	Arquivo
25/06/14 - 06:48:23	OKR6291897.TXT
24/06/14 - 06:46:30	OKR6291896.TXT
24/06/14 - 06:45:01	OKR6291895.TXT
23/06/14 - 07:00:59	OKR6291894.TXT

A tela acima mostra os arquivos que foram Gerados e Retornados da Prodesp do Município, neste caso o Arquivo possui um nome de Envio E{CodigoOrgao} e Retorno R{CodigoOrgao} nome estabelecido pelo órgão responsável para tratar estas informações.

- Para Gerar Um arquivo Basta clicar em Gerar, ao efetuar este processo o sistema dará um aviso informando que o processamento está em andamento e então será necessário acompanhar pela tela de Log de Processamentos.



SISTEMA DE MULTAS DE TRANSPORTE E TRÂNSITO – SMTT MANUAL FUNCIONAL

- Para Processar um Arquivos Basta Clicar em Escolher um arquivo e Clicar em Enviar Arquivo e o sistema dará um aviso informando que o processamento está em andamento e então será necessário acompanhar pela tela de Log de Processamentos.

Arquivos de Tereceiros

Ao receber o arquivo basta clicar em enviar Arquivo, e o mesmo será enviado e o sistema dará um aviso informando que o processamento está em andamento e então será necessário acompanhar pela tela de Log de Processamentos.

Módulo **Trânsito** - PREFEITURA MUNICIPAL DE CAMPINAS Acesso liberado para o usuário: DCT MASTER - [Logout](#)

Configuração Triagem Autuações **Processamento** Controle Arrecadação Atendimento Administrativo

Solicitação de Placas **Arquivos de Terceiros**

Enviar Arquivo

Selecione o arquivo:
 Nenhum arquivo selecionado

Arquivos Enviados:

Data	Arquivo
06/12/12 - 14:32:54	OKE3800069.TXT
05/12/12 - 15:00:21	OKE3800068.TXT
05/12/12 - 15:00:09	OKE3800067.TXT
03/12/12 - 12:56:59	OKE3800066.TXT

Arquivos gerados:

Data	Arquivo
18/06/13 - 15:22:36	retorno_ter.rar



SISTEMA DE MULTAS DE TRANSPORTE E TRÂNSITO – SMTT MANUAL FUNCIONAL

LOG DOS PROCESSAMENTOS

Módulo desenvolvido para poder fazer o acompanhamento dos processamentos dos processos e rotinas, assim podendo verificar se os arquivos foram ou não criados, se algum erro foi encontrado, fazendo assim uma forma de solução rápida caso erros ocorrem.

A tela abaixo mostra o Tipo de processamento e os dados deste processamento, aqui ele mostra qual o tipo de informação está em processamento, estamos vendo a Geração de Notificações onde ele mostra nos Dados de processamento a Data de Inicio, Situação do Processamento se Em Andamento, Terminado com Sucesso ou Terminando com Erro, qual Usuario e Abaixo os Logs de processamento.

Caso precise verificar um processamento de outra data, basta apenas selecionar a data e clicar em “Localizar”.

Módulo Trânsito - **PREFEITURA MUNICIPAL DE CAMPINAS** Acesso liberado para o usuário: DCT MASTER - [Logout](#)

Configuração **Triagem** **Atuações** **Processamento** **Controle** **Arrecadação** **Atendimento** **Administrativo**

Visualização dos Logs de Processamento

Pesquisa de Processamentos

Data: 25/06/2014 Tipo: Selezione

[Localizar](#)

Lista de Processamentos

- Processamentos
- Retorno - Endereçamento DETRA
- Retorno - Registro INFRAEST
- Retorno - Registro INFRAEST
- Retorno - Eventos RENAINF
- Retorno - Eventos RENAINF
- Retorno - Eventos RENAINF
- Retorno - Registro Cobrança DET
- Processamento - Arquivos de Pa
- Geração - Notificações**
- Geração - Notificações

Dados do Processamento

Tipo do Processamento: Geração - Notificações Situação: Terminado com sucesso

Data Registro	Data Inicio	Data Termin	Usuário
25/06/2014 10:06	25/06/2014 10:06	25/06/2014 10:09	ZIGOMAR ALVES DOS SANTOS

Log do Processamento

- 10:06:55 - Inclusão na fila de espera
- 10:06:55 - Inicio do processamento
- 10:06:57 - Inicio Processamento Geração de Notificações (NOT) - Transito - Data Base Calculo 25/06/2014
- 10:06:57 - Verificação das Chaves de Configuração
- 10:06:57 - Processamento de Nº : 1227
- 10:06:57 - Selecionar registros para geração
- 10:06:57 - Avaliação de Autos Imunes/Fora de Prazo
- 10:06:58 - Auto:K147208817 fora do prazo 29 dias, o registro foi colocado para Pendencia/Auditoria
- 10:06:58 - Auto:K147323217 fora do prazo 29 dias, o registro foi colocado para Pendencia/Auditoria
- 10:06:58 - Auto:1161087164 fora do prazo 29 dias, o registro foi colocado para Pendencia/Auditoria
- 10:06:59 - Exitem 2448 Notificações para serem geradas
- 10:06:59 - AR disponível : Qtde 72520
- 10:09:03 - Notificações Geradas: 2448
- 10:09:03 - Separar Lotes de Notificação
- 10:09:10 - Registro no Controle de Lotes
- 10:09:11 - Inserir registro no Controle : Lote NOT/010672014 QTDE : 548
- 10:09:11 - Atualizar Notificação, Status : aguardando impressão



SISTEMA DE MULTAS DE TRANSPORTE E TRÂNSITO – SMTT MANUAL FUNCIONAL

MENU CONTROLE

Menu Controle possui itens como Controle de lotes de Notificações já Gerados, Situação de Registro e Relatórios.

Lotes de Notificação

Módulo desenvolvido para gerencia dos lotes de notificação onde é possível gerar a Relação, Gerar o Diário Oficial, Previsão de Penalidades, a função do módulo é consultar os lotes.

Para pesquisar pode-se utilizar um determinado periodo para localizar lotes que foram gerados dentro do sistema.

Módulo **Trânsito** - PREFEITURA MUNICIPAL DE CAMPINAS Acesso liberado para o usuário: DCT MASTER - [Logout](#)

Configuração Triagem Autuações Processamento **Controle** Arrecadação Atendimento Administrativo

Lotes de Notificação

Consulta | Impressão

Utilizar Período: Não Data de Geração Data de Postagem

Data Inicial: 10/06/2014 Data Final: 25/06/2014 Tipo Notificação: Todas

Localizar | Previsão Penalidades

Data Geração	Tipo	Quantidade	Lote	Data Mínima	Data Impressão	Data Postagem
--------------	------	------------	------	-------------	----------------	---------------

Favor selecionar um ou mais critérios de pesquisa.

NOTA: É sugerido selecionar um periodo por Data de Geração ou Data de Postagem, devido a lentidões que podem atrapalhar sua pesquisa, pois se nenhum periodo for selecionado a pesquisa irá buscar todos os lotes.



SISTEMA DE MULTAS DE TRANSPORTE E TRÂNSITO – SMTT MANUAL FUNCIONAL

Ao selecionar um Período e clicar em Localizar, você terá a relação de todos os lotes de todos os tipos como a imagem abaixo mostra:

The screenshot shows the SMTT system interface. At the top, there are tabs for 'Consulta' and 'Impressão'. Below the tabs, there are input fields for 'Utilizer Período' (radio buttons for 'Não', 'Data de Geração', 'Data de Postagem'), 'Data Inicial' (03/06/2014), 'Data Final' (03/06/2014), and 'Tipo Notificação' (dropdown menu showing 'Notificacao de Autuação'). Below the input fields, there are buttons for 'Localizar', 'Gerar PDF', 'Previsão Penalidades', 'Relatório de Liberação', 'Publicação Diário Oficial', and 'Limpar'. The main area displays a table with the following data:

Data Geração	Tipo	Quantidade	Lote	Data Mínima	Data Impressão	Data Postagem
03/06/2014	Notificacao de Autuação	576	009752014	14/05/2014	03/06/2014	04/06/2014
03/06/2014	Notificacao de Autuação	609	009762014	13/05/2014	03/06/2014	04/06/2014
03/06/2014	Notificacao de Autuação	500	009772014	14/05/2014	03/06/2014	04/06/2014
03/06/2014	Notificacao de Autuação	520	009782014	15/05/2014	03/06/2014	04/06/2014
03/06/2014	Notificacao de Autuação	595	009792014	12/05/2014	03/06/2014	04/06/2014
03/06/2014	Notificacao de Autuação	505	009802014	15/05/2014	03/06/2014	04/06/2014
03/06/2014	Notificacao de Autuação	48	009812014	17/05/2014	03/06/2014	04/06/2014
03/06/2014	Notificacao de Autuação	500	009822014	16/05/2014	03/06/2014	04/06/2014
03/06/2014	Notificacao de Autuação	304	009832014	16/05/2014	03/06/2014	04/06/2014
03/06/2014	Notificacao de Autuação	236	009842014	10/05/2014	03/06/2014	04/06/2014

Abaixo ele terá os Botões “Gerar PDF”, “Previsão de Penalidade”, “Relatório de Liberação”, “Publicação Diário Oficial”, “Limpar”.

Gerar PDF

Ao clicar no botão gerar PDF o sistema vai emitir um Relatório com a Relação dos lotes que estão apresentados na tela conforme imagem abaixo:

EMDEC		SISTEMA DE ADMINISTRAÇÃO DE AUTUAÇÕES DE TRÂNSITO E TRANSPORTE				
Data Emissão: 26/06/2014						
Pesquisa de Autuações						
Filtro de pesquisa:						
Notificacao de Autuação Processada no Período de 03/06/2014 a 03/06/2014 - ESTADUAIS E RENAINF						
Qtde de Lotes: 10						
Qtde de Notificações: 4393						
Data Geração	Tipo	Qtde	Lote	Data Mínima	Data Impressão	Data Postagem
03/06/2014	Notificacao de Autuação	576	009752014	14/05/2014	03/06/2014	04/06/2014
03/06/2014	Notificacao de Autuação	609	009762014	13/05/2014	03/06/2014	04/06/2014
03/06/2014	Notificacao de Autuação	500	009772014	14/05/2014	03/06/2014	04/06/2014
03/06/2014	Notificacao de Autuação	520	009782014	15/05/2014	03/06/2014	04/06/2014



SISTEMA DE MULTAS DE TRANSPORTE E TRÂNSITO – SMTT MANUAL FUNCIONAL

Previsão de Penalidade

Ao clicar no botão Previsão de Penalidades o sistema vai emitir um relatório detalhado de todas as Notificações de Penalidade que estão para ser liberadas.

Data Emissão Notificação de Autuação	Qtde Notificação de Autuação	Vencimento Notificação de Autuação	Qtde Defesas Protocoladas Não Julgadas	Qtde de Penalidades a Liberar	Data Emissão Penalidade
03/01/2011	3.410	24/01/2011	0	10	01/02/2011
04/01/2011	1.866	24/01/2011	0	7	01/02/2011
06/01/2011	5.519	26/01/2011	0	12	03/02/2011
07/01/2011	2.653	27/01/2011	0	7	04/02/2011
10/01/2011	2.151	31/01/2011	0	5	08/02/2011
12/01/2011	1.974	01/02/2011	0	2	09/02/2011
13/01/2011	2.499	02/02/2011	0	8	10/02/2011
14/01/2011	2.847	03/02/2011	0	2	11/02/2011

Relatório de Liberação

Ao clicar no botão relatório de Liberação a seguinte tela vai ser exibida:

Relatório de Liberação

Filtro Relatório

Autuações Estaduais e Renainf

Apenas Autuações Estaduais

Apenas Autuações Renainf

Sair Confirmar

Selecione o Filtro de Relatório que Deseja e clique em Confirmar.

- Autuações Estaduais e Renainf
- Apenas Autuações Estaduais
- Apenas Autuações Renainf



SISTEMA DE MULTAS DE TRANSPORTE E TRÂNSITO – SMTT MANUAL FUNCIONAL

Ao Clicar em confirmar o seguinte arquivo será gerado:

EMDEC		SISTEMA DE ADMINISTRAÇÃO DE AUTUAÇÕES DE TRÂNSITO E TRANSPORTE	
Data Emissão: 26/06/2014			
Relatório de liberação de Notificação de Autuação			
Critério:			
Notificação de Autuação Processada no Período de 03/06/2014 a 03/06/2014 - ESTADUAIS			
Notificação de Autuação - Equipamento Fixo:2170			
74550	1982		
74630	174		
74710	14		
SUB-TOTAL Notificação de Autuação - Fixo/Estático/Barreira:2170			
Notificação de Autuação - Equipamento Semáforo:1708			
56732	20		
60503	1282		
74550	383		
74630	22		
74710	1		
Total geral de notificações Eletrônica:		3878	
Total geral de notificações Manual:		278	
Total de notificações FAC LOCAL		3351	
Total de notificações FAC ESTADUAL		804	
Total de notificações FAC NACIONAL		1	
Total Geral de Notificações 4156			

Publicação de Diário Oficial

Para gerar a relação dos autos de Notificação de Autuação e penalidade clique sobre o botão Publicação de Diário Oficial.

Mas antes de clicar no botão é necessário selecionar a Data de Geração e O Tipo de Notificação:

Ao clicar para Gerar o arquivo ele vai perguntar se “**Deseja exibir os Totais?**”, caso queira que o total apareça no final da pagina clica em sim, caso contrario não.

Placa	Ait	Cod. Infr	Data Infr	Placa	Ait	Cod. Infr	Data Infr
AAD8359	K146191537	60503	18/05/2014	ABV8939	K146221787	74550	18/05/2014
ABW6988	K146190217	60503	18/05/2014	ACX0444	K146304507	74550	19/05/2014
ADG4777	K146157767	74550	18/05/2014	ADT8631	K146231357	60503	18/05/2014
AEO4404	K146225527	74550	18/05/2014	AET0033	K146096717	74550	18/05/2014
AEV1491	K146108927	60503	18/05/2014	AFO4759	K146248307	74550	19/05/2014
AEP0024	K146097117	60503	17/05/2014	AEP0024	K146097117	74550	18/05/2014

NOTA: Arquivo Gerado em XLSX, é necessário que o micro tenha um editor que leia este formato.



SISTEMA DE MULTAS DE TRANSPORTE E TRÂNSITO – SMTT MANUAL FUNCIONAL

MENU ARRECADAÇÃO

Menu Arrecadação possui informações de controles financeiros como Baixa Manual, Fechamento Mensal, Fechamento Funset, Relatórios Funset, Mapa de Arrecadação entre outros Relatórios.

Confirmação Repasse

Módulo desenvolvido para efetuar o processamento para os pagamentos de Repasse.

Para efetuar este procedimento basta você selecionar um intervalo de Data e informar o valor e clicar em Salvar.

EMDEC SISTEMA DE ADMINISTRAÇÃO DE AUTUAÇÕES DE Trânsito
SETRANSP-SECRETARIA DE TRANSPORTES
EMDEC-EMPRESA MUNICIPAL DE DESENVOLVIMENTO DE CAMPINAS

Módulo **Trânsito** - PREFEITURA MUNICIPAL DE CAMPINAS Acesso liberado para o usuário: DCT MASTER - [Logout](#)

Configuração Triagem Autuações Processamento Controle Arrecadação Atendimento Administrativo

Confirmação de Repasse

Mês/Ano do Repasse Data do repasse Valor do Repasse

Salvar

Teclas de Atalho: Consultar Placa (Ctrl+Alt+P) - Consultar Autuação (Ctrl+Alt+A)

SETRANSP-SECRETARIA DE TRANSPORTES
EMDEC-EMPRESA MUNICIPAL DE DESENVOLVIMENTO DE CAMPINAS

Ao clicar em salvar irá aparecer uma tela confirmação.



SISTEMA DE MULTAS DE TRANSPORTE E TRÂNSITO – SMTT MANUAL FUNCIONAL

Fechamento Mensal

Módulo desenvolvido para efetuar o fechamento financeiro Mensal.

Para utilizar o módulo basta selecionar a data de fechamento e clicar em “**Validar Data de Fechamento**”.

EMDEC SISTEMA DE ADMINISTRAÇÃO DE AUTUAÇÕES DE Trânsito
SETRANSP-SECRETARIA DE TRANSPORTES
EMDEC-EMPRESA MUNICIPAL DE DESENVOLVIMENTO DE CAMPINAS

Módulo **Trânsito** - PREFEITURA MUNICIPAL DE CAMPINAS Acesso liberado para o usuário: DCT MASTER - [Logout](#)

Configuração Triagem Autuações Processamento Controle Arrecadação Atendimento Administrativo

Fechamento Mensal FUNSET

Informe o Mês/Ano Base do Fechamento:

Mês/Ano Base do Fechamento

Validar Data de Fechamento

Teclas de Atalho: Consultar Placa (Ctrl+Alt+P) · Consultar Autuação (Ctrl+Alt+A)

SETRANSP-SECRETARIA DE TRANSPORTES
EMDEC-EMPRESA MUNICIPAL DE DESENVOLVIMENTO DE CAMPINAS

Ao clicar em “**Validar Data de Fechamento**” uma caixa de confirmação será exibida.



SISTEMA DE MULTAS DE TRANSPORTE E TRÂNSITO – SMTT MANUAL FUNCIONAL

Pagamento de Remuneração

Módulo desenvolvido para ter o controle de lotes de pagamentos e Remuneração.

Note que o módulo possui três abas:

- Gerar Novo Lote
- Lotes Gerados
- Pagamento

Para efetuar o fechamento de um lote, clique na aba “Gerar Novo Lote”.

Selecione os Critérios para gerar a pesquisa, e clique em “Listar”.



SISTEMA DE ADMINISTRAÇÃO DE AUTUAÇÕES DE Trânsito

SETRANSP-SECRETARIA DE TRANSPORTES

EMDEC-EMPRESA MUNICIPAL DE DESENVOLVIMENTO DE CAMPINAS

Módulo **Transporte** - PREFEITURA MUNICIPAL DE CAMPINAS

Acesso liberado para o usuário: DCT MASTER - [Logout](#)

[Configuração](#) [Triagem](#) [Autuações](#) [Processamento](#) [Controle](#) [Arrecadação](#) [Atendimento](#) [Administrativo](#)

Pagamento de Remuneração

[Gerar Novo Lote](#) [Lote Gerados](#) [Pagamento](#)

Informe o período e o tipo de cobrança:

Data Inicial: 01/06/2014
Data Final: 01/07/2014
Tipo: Todos (Alternativo e Delegatario)
Prefixo/Cotao/Cotax:

[Listar](#)

Autuação	Data Infração	Valor Ref	Permissão	Vencimento	Selecionar
----------	---------------	-----------	-----------	------------	------------

Teclas de Atalho: Consultar Placa (Ctrl+Alt+P) - Consultar Autuação (Ctrl+Alt+A)

SETRANSP-SECRETARIA DE TRANSPORTES
EMDEC-EMPRESA MUNICIPAL DE DESENVOLVIMENTO DE CAMPINAS

Ao clicar em “Listar”, ele vai exibir os seguintes autos:



SISTEMA DE MULTAS DE TRANSPORTE E TRÂNSITO – SMTT MANUAL FUNCIONAL

Pagamento de Remuneração

Gerar Novo Lote | Lote Gerados | Pagamento

Informe o período e o tipo de cobrança:

Data Inicial: 01/12/2013 | Data Final: 02/07/2014 | Tipo: 3º Delegatario | Prefixo/Cotas/Cotax: []

Autuação	Data Infração	Valor Ref	Permissão	Vencimento	Selecionar
TOTAL SELECIONADO		29	2.900,00		
D098744	06/12/2013	100,00	null	26/02/2014	<input type="checkbox"/>
D100491	05/01/2014	100,00	null	14/04/2014	<input type="checkbox"/>
D103755	08/01/2014	100,00	null	22/04/2014	<input type="checkbox"/>
D101438	13/01/2014	100,00	null	22/04/2014	<input type="checkbox"/>
D103760	27/01/2014	100,00	null	22/04/2014	<input type="checkbox"/>

Você pode selecionar todos ou somente os autos que farão parte desta lista, e clicar em fechar lote.

Para Consultar um Lote Gerado você deve clicar na Aba “**Lotes Gerados**”.

Informe os critérios que deseja buscar como por exemplo: Lote, Data de Envio Inicial, Data de Envio Final, Auto ao efetuar este procedimento clique em “**Listar**”.

Gerar Novo Lote | Lote Gerados | Pagamento

Informe algum critério de pesquisa:

Lote: [] | Data de Envio Inicial: 01/01/2010 | Data de Envio Final: 01/01/2014 | Auto: []

Autuação	Data Infração	Valor Ref	Permissão	Lote	Vencimento	Status	Ações
----------	---------------	-----------	-----------	------	------------	--------	-------

Para verificar ou Localizar um Pagamento você pode selecionar a Aba “**Pagamento**”.

Gerar Novo Lote | Lote Gerados | Pagamento

Confirmação de Pagamento

Data Inicial do Movimento de Cobrança: 02/06/2014 | Data Final: 02/07/2014 | Tipo: Todos

Data Movto	Valor Situação	Qtde Multas	Pagas Não Pagas	Selecionar
------------	----------------	-------------	-----------------	------------

Selecione os critérios necessários para buscar as informações como por exemplo: Data Inicial do movimento de Cobrança, Data Final, Tipo.



SISTEMA DE MULTAS DE TRANSPORTE E TRÂNSITO – SMTT MANUAL FUNCIONAL

Processamento de Baixas

Módulo desenvolvido para processar pagamentos Bancarios, podendo assim dar baixa nas multas que foram pagas.

Para processar um arquivo basta clicar em Escolher arquivo e clicar em “Processar”. E o mesmo será processado



SISTEMA DE ADMINISTRAÇÃO DE AUTUAÇÕES DE Trânsito

SETRANSP-SECRETARIA DE TRANSPORTES

EMDEC-EMPRESA MUNICIPAL DE DESENVOLVIMENTO DE CAMPINAS

Módulo **Transporta** - PREFEITURA MUNICIPAL DE CAMPINAS

Acesso liberado para o usuário: DCT MASTER - [Logout](#)

Configuração Triagem Autuações **Processamento** Controle Arrecadação Atendimento Administrativo

Processamento de Baixa

Importação de arquivo de baixa:

Selecione o arquivo:
 Nenhum arquivo selecionado

Últimos Arquivos Processados:

Conta Bancaria
Todas

Data do Processamento	Nome do Arquivo	Banco	Situação	Ações
27/06/2014 11:12:31	262910_NOVO_27061401.RE	Baixa Econômica Federal	BAIXA OK	<input type="button" value="↑"/>
27/06/2014 11:10:55	262910_NOVO_25061401.RE	Baixa Econômica Federal	BAIXA OK	<input type="button" value="↑"/>
05/06/2014 14:02:52	262910_NOVO_05061402.RE	Baixa Econômica Federal	BAIXA OK	<input type="button" value="↑"/>
05/06/2014 14:02:15	262910_NOVO_05061401.RE	Baixa Econômica Federal	BAIXA OK	<input type="button" value="↑"/>
02/10/2013 13:39:22	262910_IEDCBRTRANSP02	Banco do Brasil S.A.	BAIXA OK	<input type="button" value="↑"/>
02/10/2013 13:39:03	262910_IEDCBRTRANSP01	Banco do Brasil S.A.	BAIXA OK	<input type="button" value="↑"/>
02/10/2013 13:38:42	262910_IEDCBRTRANSP27	Banco do Brasil S.A.	BAIXA OK	<input type="button" value="↑"/>
02/10/2013 13:38:14	262910_IEDCBRTRANSP26	Banco do Brasil S.A.	BAIXA OK	<input type="button" value="↑"/>

Teclas de Atalho: Consultar Placa (Ctrl+Alt+P) - Consultar Autuação (Ctrl+Alt+A)

SETRANSP-SECRETARIA DE TRANSPORTES
EMDEC-EMPRESA MUNICIPAL DE DESENVOLVIMENTO DE CAMPINAS

com êxito colocando o processamento em uma fila na tela de logs de Processamento.



SISTEMA DE MULTAS DE TRANSPORTE E TRÂNSITO – SMTT MANUAL FUNCIONAL

Registro de Baixa Manual

Módulo desenvolvido para processar as multas de forma manual, utilizado quando a multa não é processada em um arquivo de Baixa Bancaria.

Na tela abaixo você pode efetuar a baixa de duas formas Individual informando o Numero da Autuação, Nosso Numero(sem Dac) ou Por Numero de Processo e Em Lote

Feito isto clique em “Localizar”.

EMDEC SISTEMA DE ADMINISTRAÇÃO DE AUTUAÇÕES DE Trânsito
SETRANSP-SECRETARIA DE TRANSPORTES
EMDEC-EMPRESA MUNICIPAL DE DESENVOLVIMENTO DE CAMPINAS

Módulo **Trânsito** - PREFEITURA MUNICIPAL DE CAMPINAS Acesso liberado para o usuário: DCT MASTER - [Logout](#)

Configuração | **Triagem** | Autuações | Processamento | Controle | Arrecadação | Atendimento | Administrativo

Baixa Manual

Individual | **Em Lote**

Informe apenas um dos campos abaixo para efetuar a pesquisa

Número da Autuação ou Nosso Número(sem DAC) ou Tipo Processo Número do Processo

Todos [Localizar](#)

Ao clicar em Localizar a seguinte tela será exibida:

Individual | **Em Lote**

Informe apenas um dos campos abaixo para efetuar a pesquisa

Número da Autuação ou Nosso Número(sem DAC) ou Tipo Processo Número do Processo

K1-436753-97 Todos [Localizar](#)

Dados da Cobrança

Tipo: **Notificacao de Imposicao de Penalidade**

Data de Emissão: 16/06/2014 Documento/Parcela: K143675397 Placa: ETH4603 Numero de Controle: 8082035 Nosso Numero: 8000000080820354 Valor: 127,69 Vencimento: 21/07/2014

Dados Autuação

Autuação: K143675397 Placa: ETH4603 Data/Hora: 01/05/2014 00:04 Local: VIAD.MIGUEL V.CURY 170M POST. R.FCO TEODORO F2

[Detalhe](#)

Infração: 74630 Descrição: **Transitar em velocidade superior à máxima permitida em mais de 20% até 50%**

Situação do Processamento	Situação da Notificação	Situação da Autuação	Valor da Autuação	Valor Penalidade	Valor Devido
Liberado	Penalizado	Em aberto	127,69	21/07/2014	102,15

Até Vencimento: 102,15

[Baixar Multa](#)

Dados do Pagamento

Conta Bancaria: Data do Pagamento: 7/2/2014 Data de Crédito: 7/2/2014

Valor Pago: 102,15

Observações:

[Registrar Pagamento](#)

Nesta tela você pode efetuar o processamento deste pagamento específico.



SISTEMA DE MULTAS DE TRANSPORTE E TRÂNSITO – SMTT MANUAL FUNCIONAL

A baixa em Lote é feita das seguinte forma, será selecionado o intervalo da data de infração ou a placa ou até o lote de cobrança e ao clicar em **“Localizar”**.

EMDEC SISTEMA DE ADMINISTRAÇÃO DE AUTUAÇÕES DE Trânsito
SETRANSP-SECRETARIA DE TRANSPORTES
EMDEC-EMPRESA MUNICIPAL DE DESENVOLVIMENTO DE CAMPINAS

Módulo **Trânsito** - PREFEITURA MUNICIPAL DE CAMPINAS Acesso liberado para o usuário: DCT MASTER - [Logout](#)

Configuração Triagem Autuações Processamento Controle Arrecadação Atendimento Administrativo

Baixa Manual

Individual Em Lote

Data Inicial Data Final Lote Cobrança Placa

<input type="checkbox"/>	Auto	Placa	Data	Enquad. Vencimento	Situação	Valor Devido	Ação
--------------------------	------	-------	------	--------------------	----------	--------------	------

Favor selecionar um ou mais criterios de pesquisa.

Você deverá selecionar os autos e clicar em **“Baixar Autos Selecionados”**.



SISTEMA DE MULTAS DE TRANSPORTE E TRÂNSITO – SMTT MANUAL FUNCIONAL

MENU ATENDIMENTO

Neste menu estão todos os módulos voltados para atendimento, como módulo para cadastro de Processos, Cadastro de Indicação de Condutor, Cadastro de Defesa, Jari, Cetran entre outros módulos que será visto.

Consulta de Pontuação

Módulo desenvolvido para consultar quantos pontos o munícipe teve no período de 1 ano. Para consultar informe a Placa ou CNH e clique em “Pesquisar”.

The screenshot shows the 'Consulta de Pontuação' module. At the top, there is a header with the EMDEC logo and the text 'SISTEMA DE ADMINISTRAÇÃO DE AUTUAÇÕES DE Trânsito', 'SETRANSP-SECRETARIA DE TRANSPORTES', and 'EMDEC-EMPRESA MUNICIPAL DE DESENVOLVIMENTO DE CAMPINAS'. Below the header, there is a navigation bar with tabs: 'Configuração', 'Triagem', 'Autuações', 'Processamento', 'Controle', 'Arrecadação', 'Atendimento', and 'Administrativo'. The 'Atendimento' tab is selected. The main content area has a title 'Consulta de Pontuação' and two input fields labeled 'Placa:' and 'CNH:'. Below these fields is a 'Pesquisar' button.

Indicação de Condutor

Módulo desenvolvido para cadastrar e consultar as indicações de condutores do município.

Para consultar uma determinada indicação basta informar os critérios para buscar, como por exemplo: Data, Situação da indicação, Número do Auto de Infração, Placa, Condutor ao preencher os critérios clique sobre “Pesquisar”.

The screenshot shows the 'Indicação de Condutor' module. At the top, there is a header with the EMDEC logo and the text 'SISTEMA DE ADMINISTRAÇÃO DE AUTUAÇÕES DE Trânsito', 'SETRANSP-SECRETARIA DE TRANSPORTES', and 'EMDEC-EMPRESA MUNICIPAL DE DESENVOLVIMENTO DE CAMPINAS'. Below the header, there is a navigation bar with tabs: 'Configuração', 'Triagem', 'Autuações', 'Processamento', 'Controle', 'Arrecadação', 'Atendimento', and 'Administrativo'. The 'Atendimento' tab is selected. The main content area has a title 'Indicação de Condutor' and two buttons: 'Pesquisar' and 'Cadastrar'. Below these buttons are three input fields: 'A partir da data:', 'Até a data:', and 'Status da Indicação:'. Below these fields are three more input fields: 'Número do auto de Infração:', 'Placa:', and 'Condutor:'. Below these fields are two buttons: 'Pesquisar' and 'Gerar PDF'.



SISTEMA DE MULTAS DE TRANSPORTE E TRÂNSITO – SMTT MANUAL FUNCIONAL

Ao clicar em Pesquisar as seguintes informações serão carregadas:

Nesta tela é possível “GERAR PDF” e “Gerar Protocolo de Indicação”.



SISTEMA DE ADMINISTRAÇÃO DE AUTUAÇÕES DE Trânsito

SETRANSP-SECRETARIA DE TRANSPORTES

EMDEC-EMPRESA MUNICIPAL DE DESENVOLVIMENTO DE CAMPINAS

Módulo **Trânsito** - PREFEITURA MUNICIPAL DE CAMPINAS

Acesso liberado para o usuário: DCT MASTER - Logout

Configuração Triagem Autuações Processamento Controle Arrecadação Atendimento Administrativo

Indicação de Conductor

Pesquisar Cadastrar

A partir de data: 01/07/2014 Até a data: 02/07/2014 Status da Indicação: Todos

Número do auto de infração: Placa: Conductor:

Pesquisar Gerar PDF

Auto	Prazo	Digitação	Placa	Status	CNH	Nome	Ação
I1-805460-94	02/07/2014	02/07/2014	FEU5546	Aceita	04705827263	VANESSA PRISCILLA RAZORI	
K1-470501-97	30/06/2014	02/07/2014	DRG1891	Aceita	01499487798	CRISTIANO VIANA	
K1-470462-37	30/06/2014	02/07/2014	DRG1891	Aceita	01499487798	CRISTIANO VIANA	
K1-483844-77	24/06/2014	02/07/2014	FEB2452	Aceita	04761113910	CLAUCO ANTONIO ROSSETTO	

“Gerar PDF”

Ao clicar em gerar pdf será gerada uma relação de todas as indicações como mostra a tela abaixo:

Auto	Digitação	Prazo	Placa	Status	CNH	Nome
K1-469821-07	02/07/2014	30/06/2014	FKF5180	Aceita	0496454018	MATHUES DE CARVALHO MACHADO
K1-457352-57	02/07/2014	23/06/2014	EIX1279	Aceita	0415950986	TATIANE APARECIDA ROFFI
K1-473613-87	02/07/2014	01/07/2014	AGD7003	Aceita	0564572801	JOAO VICTOR TREVISAN
K1-463201-27	02/07/2014	24/06/2014	HJA4453	Aceita	0061345298	WAGNER DE OLIVEIRA
K1-460304-97	02/07/2014	23/06/2014	CAH5052	Aceita	0285821779	MARCELO LIMA PINTO
K1-477973-17	02/07/2014	07/07/2014	EPD1636	Aceita	0437602800	ALEXANDRE SIMOES MARQUE
I1-597481-54	02/07/2014	23/06/2014	ENC1518	Aceita	0312810768	ALEXANDRA H DA SILVA ELEOTERIO
I1-596640-04	02/07/2014	24/06/2014	FIC7371	Aceita	0557527072	ERIKA CRISTINA JUSTI COSTA
K1-451006-67	02/07/2014	16/06/2014	GRR3882	Aceita	0513230305	WENDELL BERROCA
I1-594325-64	02/07/2014	25/06/2014	ERD3443	Aceita	0511227525	ISABELA MASSARI DE OLIVEIRA
K1-465542-07	02/07/2014	25/06/2014	EYP7255	Aceita	0430865419	CAMILO TAVARES PEREIRA
I1-597592-64	02/07/2014	01/07/2014	EVK3004	Aceita	0561015551	KARINE GUILLAIN POTT
K1-459149-97	02/07/2014	23/06/2014	BFH4737	Aceita	0089788863	CARLOS DONIZETE DE SOUZA
K1-448747-27	02/07/2014	16/06/2014	EYI8058	Aceita	0100014909	CLAUDIA ELISA BRAATZ SAWA
K1-445003-97	02/07/2014	16/06/2014	DFE5114	Aceita	0221849574	LUIZ DE PAULA GOES



SISTEMA DE MULTAS DE TRANSPORTE E TRÂNSITO – SMTT MANUAL FUNCIONAL

“Emitir Protocolo”

Para emitir protocolo basta clicar no icone



E a tela a seguir mostrará o protocolo a ser emitido:

		PREFEITURA MUNICIPAL DE CAMPINAS SECRETARIA DE TRANSPORTES SETRANSP - EMDEC		PROTOCOLO IDENTIFICAÇÃO DE CONDUTOR	
CONDUTOR/INFRATOR VANESSA PRISCILLA RAZORI					
REGISTRO CNH INFRATOR 04705827263		UF CNH INFRATOR SP		CPF INFRATOR 310.850.318-96	
AIT I1-605460-94		PLACA FEU5546		MARCA/MODELO VEICULO VW/FOX 1.0 GII	
PROTOCOLADO POR ROBSON BUZOIS MARCIOTTO		NÚMERO DO PROTOCOLO 0131006/2014		DATA DO PROTOCOLO 02/07/2014	

Atenção:

Guarde este protocolo até constar a devida pontuação no prontuário do condutor identificado.
Consulte a pontuação através do site do DETRAN:
<http://www.detran.sp.gov.br/wps/portal/detran/cidadao/servicos/consultaPontos>

Cadastrar Indicação

Para cadastrar uma indicação basta informar o numero do Auto e Clicar em “Localizar”.



SISTEMA DE ADMINISTRAÇÃO DE AUTUAÇÕES DE Trânsito

SETRANSP-SECRETARIA DE TRANSPORTES
EMDEC-EMPRESA MUNICIPAL DE DESENVOLVIMENTO DE CAMPINAS

Módulo **Trânsito** - PREFEITURA MUNICIPAL DE CAMPINAS

Acesso liberado para o usuário: DCT MASTER - [Logout](#)

Configuração Triagem Autuações Processamento Controle Arrecadação Atendimento Administrativo

Indicação de Condutor

Pesquisar

Cadastrar

Número do Auto

Localizar

Condutores Cadastrados

Nome	CPF	CNH	UF CNH	Tipo CNH	Status	Origem	Ações
------	-----	-----	--------	----------	--------	--------	-------

Favor informar o número da autuação para realizar a pesquisa




SISTEMA DE MULTAS DE TRANSPORTE E TRÂNSITO – SMTT MANUAL FUNCIONAL

Ao clicar em localizar a seguinte tela será exibida:

Nesta tela é possível verificar os dados da Autuação clicando no botão **“Detalhe”**, e abaixo os dados cadastrados, para exibir estas informações clique sobre um ícone **“Visualizar”** representado por uma **“Lupa”**.

Para aceitar uma indicação você deve clicar em **“Aceitar Indicação”**. Para rejeitar clique em **“Rejeitar Indicação”** e selecione o motivo e clique em **“ok”**, para cadastrar uma nova indicação basta clicar em **“Nova Indicação”** e Preencher os dados do formulário que será exibido.

The screenshot displays the SMTT system interface. At the top, there are tabs for "Pesquisar" and "Cadastrar". Below the search bar, the "Dados Autuação" section shows details for a fine: Placa: FEU5546, Data/Hora: 2014-05-29 15:35:00, Local: AV WASHINGTON LUIS 2480, Infração: 55500, Descrição: Estacionar em local/horário proibido especificamente pela sinalização, and Situação: Em Processamento. A "Localizar" button is visible next to the search bar. Below this, the "Condutores Cadastrados" table lists a driver: VANESSA PRISCILLA RAZORI, with CPF 31085031896, CNH 04705827263, UF SP, and Status "Com Foto Indicação Aceita (Não Processada)". A red arrow points to the "Visualizar" icon (magnifying glass) in the "Ações" column. Below the table is the "Cadastro de condutor" form, which is pre-filled with the driver's information: Nome: VANESSA PRISCILLA RAZORI, Registro CNH: 04705827263, C.N.H. Tipo: Com Foto, UF: SP, C.P.F.: 31085031896, R.G. Orgão: [blank], R.G. UF: [blank], Endereço: [blank], Complemento: [blank], Bairro: [blank], Cidade: [blank], C.E.P.: [blank], UF: [blank], Num Protocolo: [blank], Data Protocolo: [blank], Observação: [blank], Status: Indicação Aceita (Não Processada), Origem: Indicação de Condutor, Data Cadastro: [blank], and Data Atualização: 02/07/2014. At the bottom, there are four buttons: "Nova Indicação", "Aceitar Indicação", "Excluir Indicação", and "Rejeitar Indicação".

Nome	CPF	CNH	UF CNH	Tipo CNH	Status	Origem	Ações
VANESSA PRISCILLA RAZORI	31085031896	04705827263	SP	Com Foto	Indicação Aceita (Não Processada)	Indicação de Condutor	



SISTEMA DE MULTAS DE TRANSPORTE E TRÂNSITO – SMTT MANUAL FUNCIONAL

Protocolo

Módulo desenvolvido para gerar Protocolo de atendimento automatico.

Para pesquisar um protocolo já cadastrado basta informar os critérios para busca e clique em “Pesquisar”.

SISTEMA DE ADMINISTRAÇÃO DE AUTUAÇÕES DE Trânsito
SETRANSP-SECRETARIA DE TRANSPORTES
EMDEC-EMPRESA MUNICIPAL DE DESENVOLVIMENTO DE CAMPINAS

Módulo **Trânsito** - PREFEITURA MUNICIPAL DE CAMPINAS Acesso liberado para o usuário: DCT MASTER - Logout

Configuração Triagem Autuações Processamento Controle Arrecadação Atendimento Administrativo

Protocolo - Pesquisa

Pesquisar Cadastrar

A partir da data: Até a data:

Número do protocolo: Número do auto de infração: Tipo: Todos Tipo de recorrente: Todos Situação: Todos

Pesquisar

Ao clicar em pesquisar será exibido a seguinte tela:

Nesta tela é possível pesquisar e Gerar a relação em formato PDF:

Pesquisar Cadastrar

A partir da data: 01/07/2014 Até a data: 02/07/2014

Número do protocolo: Número do auto de infração: Tipo: Todos Tipo de recorrente: Todos Situação: Todos

Pesquisar Gerar PDF

Protocolo	Data	Auto de infração	Tipo	Tipo de recorrente	Status	
0131006-2014	02/07/2014 16:03:38	<u>I1-805480-94</u>	Indicação de condutor	Interessado	Protocolado	Alterar
0131005-2014	02/07/2014 15:38:40	<u>K1-470501-97</u>	Indicação de condutor	Interessado	Protocolado	Alterar

Ao clicar em Gerar PDF as seguintes informações serão exibidas:

EMDEC		SISTEMA DE ADMINISTRAÇÃO DE AUTUAÇÕES DE TRÂNSITO E TRANSPORTE				
Data Emissão: 03/07/2014						
Lista de Protocolo TRANSITO						
Filtro de pesquisa						
A partir de 01/07/2014 até 01/07/2014						
Data: 01/07/2014						
TOTAL		549				
Indicação de Condutor		549				
Protocolo	Data	Auto de infração	Tipo	Tipo de recorrente	Status	
0130761-2014	01/07/2014 16:29:42	K1-462504-97	Indicação de Condutor	Interessado	Protocolado	
0130760-2014	01/07/2014 16:29:12	K1-461048-57	Indicação de Condutor	Interessado	Protocolado	
0130759-2014	01/07/2014 16:28:40	K1-457367-97	Indicação de Condutor	Interessado	Protocolado	
0130758-2014	01/07/2014 16:28:00	K1-441573-07	Indicação de Co	Interessado	Protocolado	



SISTEMA DE MULTAS DE TRANSPORTE E TRÂNSITO – SMTT MANUAL FUNCIONAL

Cadastrar Protocolo

Para cadastrar um novo Protocolo clique sobre a aba “Cadastrar” e a seguinte tela será exibida:

O cadastro de protocolo pode ser efetuado para varios tipos de processos como por exemplo: DEFESA, JARI, CETRAN, INDICAÇÃO, REEMBOLSO.

Após Preencher todos os dados basta clicar em Emitir Protocolo e será emitido um arquivo em PDF para que o mesmo seja impresso.

Pesquisar Cadastrar

Cadastro de protocolo de trânsito

Tipo: Defesa de autuação
Auto de infração:
Tipo de recorrente: Proprietário

Requerente:

Observação:

Caracteres restantes: 400

Documentos entregues:

- Cópia CNH (frente e verso)
- Cópia doc. Veiculo (CRLV ou CRV)
- Cópia dos documentos que comprovam a defesa
- Procuração ad negotia com firma reconhecida quando representado por terceiro
- Cópia da notificação da autuação

Emitir Protocolo



SISTEMA DE MULTAS DE TRANSPORTE E TRÂNSITO – SMTT MANUAL FUNCIONAL

Recebimento de Indicação

Módulo desenvolvido para protocolar indicações recebidas, módulo utiliza leitor de código de barras e faz o processo automático.

Ao acessar a tela ele vai posicionar o cursor já caixa de texto aguardando o valor ser inserido:

SISTEMA DE ADMINISTRAÇÃO DE AUTUAÇÕES DE Trânsito
SETRANSP-SECRETARIA DE TRANSPORTES
EMDEC-EMPRESA MUNICIPAL DE DESENVOLVIMENTO DE CAMPINAS

Módulo **Trânsito** - PREFEITURA MUNICIPAL DE CAMPINAS Acesso liberado para o usuário: DCT MASTER - Logout

Configuração Triagem Autuações Processamento Controle Arrecadação Atendimento Administrativo

Recebimento de Indicação

Recebimento de Consistentes Recebimento de Inconsistentes Fechamento de Prazo para Indicação

CONSISTENTES

Autuação Numero

Total
0

Confirmar

Teclas de Atalho: Consultar Placa (Ctrl+Alt+P) - Consultar Autuação (Ctrl+Alt+A)

SETRANSP-SECRETARIA DE TRANSPORTES
EMDEC-EMPRESA MUNICIPAL DE DESENVOLVIMENTO DE CAMPINAS

Basta clicar em confirmar para efetuar o registro de todos os recebimentos seja eles “**Consistente**” e “**Inconsistente**”.



SISTEMA DE MULTAS DE TRANSPORTE E TRÂNSITO – SMTT MANUAL FUNCIONAL

Reembolso

Módulo desenvolvido para Registrar e Consultar registros de solicitações de Reembolso, na tela abaixo podemos ver que é possível efetuar a consulta e a solicitação através da aba “Cadastrar”.

Para pesquisar um registro de solicitação de reembolso, basta informar os critérios de busca para que possa buscar os dados registrados dentro do sistema.



SISTEMA DE ADMINISTRAÇÃO DE AUTUAÇÕES DE Trânsito SETRANSP-SECRETARIA DE TRANSPORTES EMDEC-EMPRESA MUNICIPAL DE DESENVOLVIMENTO DE CAMPINAS

Módulo **Trânsito** - PREFEITURA MUNICIPAL DE CAMPINAS

Acesso liberado para o usuário: DCT MASTER · [Logout](#)

Configuração Triagem Autuações Processamento Controle Arrecadação Administrativo Atendimento

Solicitação de reembolso

Pesquisar Cadastrar

Data de: Cadastro A partir da data: Até a data: Ordem: Crescente Situação do Processo: Todos Situações de reembolso: Todos
Número do protocolo: Número do processo: Número do auto de infração: Placa: Solicitante:

Pesquisar Gerar PDF

Teclas de Atalho: Consultar Placa (Ctrl+Alt+P) - Consultar Autuação (Ctrl+Alt+A)

SETRANSP-SECRETARIA DE TRANSPORTES
EMDEC-EMPRESA MUNICIPAL DE DESENVOLVIMENTO DE CAMPINAS

Ao informar os dados de busca, clique sobre “Pesquisar”:

Os dados abaixo são exibidos e ao observar a tela abaixo, podemos ver que existe um botão chamado “Editar”, clique sobre este botão e terá a seguinte tela:

Pesquisar Cadastrar

Data de: Cadastro A partir da data: 01/07/2014 Até a data: 02/07/2014 Ordem: Crescente Situação do Processo: Todos Situações de reembolso: Todos

Número do protocolo: Número do processo: Número do auto de infração: Placa: Solicitante:

Pesquisar Gerar PDF

Processo	Auto de infração	Placa	Entrada	Julgamento	Resultado	
R-000088-2014	K1-333267-07	DSN4750	01/07/2014	01/07/2014	Deferido	Editar
R-000089-2014	I1-379930-14	KFW8649	01/07/2014	01/07/2014	Deferido	Editar
R-000090-2014	I1-378459-44	KFW8649	01/07/2014	01/07/2014	Deferido	Editar



SISTEMA DE MULTAS DE TRANSPORTE E TRÂNSITO – SMTT MANUAL FUNCIONAL

A tela abaixo exibe o seguinte:

As informações detalhadas da Autuação, Requerente/Solicitante do Reembolso, Dados da Movimentação Financeira, Valor de Reembolso

Dados da Autuação

Esta tela exibe os dados resumidos da autuação como Placa, Município, Data de Infração, Valor e outras informações conforme exibe abaixo.

Documento não arquivado

Protocolo nº

Processo nº

R-000088-2014

Auto de Infração:

K1-333267-07

Detalhes da Autuação

Placa:	DSN4750
Município Placa:	SAO JOSE DO RIO PRETO
Data Infração:	16/02/2014
Local Infração:	AV DAS AMOREIRAS (CB) X R LAS CASAS DOS SANTOS F2
Valor da Autuação:	191.54
Status da autuação:	Recurso Deferido
Valor Devido:	191.54
Vencimento:	12/05/2014
Dt. Pqto:	23/05/2014

Requerente/Solicitante

Esta area exibe os dados do requerente como Nome, Endereço, Bairro entre outros dados abaixo.

Requerente

Requerente:

AMANDA SIMAO COSTA

Endereço:

R PRUDENTE DE MORAES

Complemento:

APTO 81

Número:

03311

Bairro:

CENTRO

CEP:

15010-020

Estado:

SP

Cidade:

SAO JOSE DO RIO PRETO

E-mail:

Documento de referência:

Tipo de recorrente:

Orgão atuador

Documentos entregues:

- Cópia doc. Veículo (CRLV ou CRV)
- Cópia RG do requerente (frente e verso)
- Cópia multa paga
- Aviso de resultado de recurso

Movimentação Financeira

Esta area exibe as informações de pagamentos do auto de infração, mostrando o valor e o Tipo de movimentação

Movimentação Financeira

Processamento	M/A	Origem	Tipo	Data	Valor	Efetivação	Banco	Agencia
26/05/2014 07:12	Automatica	Licenciamento Eletronico	Crédito	23/05/2014	191.53	26/05/2014	1	
01/07/2014 00:00	Manual	Restituição	Débito	01/07/2014	191.53	01/07/2014		

Valor de Reembolso Calculado: R\$ 0

do valor pago se está sendo Creditado ou Debitado.



SISTEMA DE MULTAS DE TRANSPORTE E TRÂNSITO – SMTT MANUAL FUNCIONAL

Valor de Reembolso

Esta area exhibe o valor a ser restituído para o municípe, ao verificar se o reembolso está correto, basta clicar em “**Salvar**”

Reembolso

Valor Reembolso:

Situações de reembolso:

Resultado

Data: 01/07/2014 Julgamento: Deferido

Observação:

Cadastrar Novo

Para registrar uma solicitação de Reembolso, clique sobre a aba “**Cadastrar Novo**”. Informe o auto de Infração e pressione a tela TAB do teclado ou Clique fora do campo.

Auto de Infração:

Ao efetuar este procedimento a seguinte tela será carregada:

Auto de Infração:

Detalhes da Autuação

Placa:	EWK8641
Município Placa:	POMPEIA
Data Infração:	26/06/2014
Local Infração:	TUNEL JOA PENTEADO (CE) 100M ANTERIOR A SAIDA F2
Valor da Autuação:	127,69
Status da autuação:	Paga
Valor Devido:	102,15
Vencimento:	04/08/2014
DI. Pgio:	03/07/2014

Requerente

Requerente:

Endereço:
 Complemento: Número:

Bairro: CEP: Estado: Cidade:

E-mail: Documento de referência: Tipo de recorrente:

Documentos entregues:

- Cópia doc. Veículo (CRLV ou CRV)
- Cópia RG do requerente (frente e verso)
- Cópia multa paga
- Aviso de resultado de recurso

Informações de Reembolso, caso o auto de infração possuir algum valor de reembolso o tipo de movimentação estará como Débito que neste ele não tem nenhum valor ou Diferença a ser reestituída, após isto informe a situação do reembolso, caso seja Duplicidade, Recurso Deferido, Reembolso com Desconto e clique em “**Salvar**”.



SISTEMA DE MULTAS DE TRANSPORTE E TRÂNSITO – SMTT MANUAL FUNCIONAL

Movimentação Financeira

Processamento	M/A	Origem	Tipo	Data	Valor	Efetivação	Banco	Agencia
04/07/2014 07:06	Automatica	Licenciamento Eletronico	Crédito	03/07/2014	102.15	07/07/2014	237	

Valor de Reembolso Calculado: R\$ 0


Reembolso

Valor Reembolso:

Situações de reembolso:

Resultado

Observação:

 Salvar

OBS.: Os valores de Reembolso ocorrem de acordo com os valores já pagos e processados pelo sistema de Gerenciamento de Multas de Transito e Transportes.



SISTEMA DE MULTAS DE TRANSPORTE E TRÂNSITO – SMTT MANUAL FUNCIONAL

Cadastro de Processos

Módulo desenvolvido para Cadastrar Processos de Defesa, Recursos, Cetran, Advertência.

As telas para cadastro de processo são divididas em duas Abas “Pesquisar” e “Cadastrar”, a aba de pesquisa pode-se pesquisar qualquer tipo de registro de processo podendo identificar o processo por varios criterios, por data de cadastro, stituação do Processo, Ordem, Placa, Numero do Protocolo, Numero do Processo, Numero da Autuação e Numero do Processo.

Pesquisar Processo

Para pesquisar um processo é necessário informar os critérios de busca e clicar em “Pesquisar”.



SISTEMA DE ADMINISTRAÇÃO DE AUTUAÇÕES DE Trânsito SETRANSP-SECRETARIA DE TRANSPORTES EMDEC-EMPRESA MUNICIPAL DE DESENVOLVIMENTO DE CAMPINAS

Módulo **Trânsito** - PREFEITURA MUNICIPAL DE CAMPINAS Acesso liberado para o usuário: DCT MASTER - Logout

Configuração Triagem Autuações Processamento Controle Arrecadação Atendimento Administrativo

Gestão de processos - Defesa de Autuação

Pesquisar | Cadastrar

Data de: A partir da data: Até a data: Situação do Processo: Ordem: Placa:

Número do protocolo: Número do processo: Número do auto de infração:

Ao clicar em “Pesquisar”, a seguinte tela será exibida:

Pesquisar | Cadastrar

Data de: A partir da data: Até a data: Situação do Processo: Ordem: Placa:

Número do protocolo: Número do processo: Número do auto de infração:

Processo	Autuação	Placa	Entrada	Julgamento	Dt.Resultado	Resultado					
3002265-2014	K1-481332-57	BYK1476	01/07/2014	-	-	Não julgado	Editar	Imprimir	Capa	Protocolo	Carta
3002266-2014	I1-608186-74	EAW1249	01/07/2014	-	-	Não julgado	Editar	Imprimir	Capa	Protocolo	Carta
3002267-2014	K1-482748-07	FHG2721	01/07/2014	-	-	Não julgado	Editar	Imprimir	Capa	Protocolo	Carta
3002268-2014	K1-476511-27	EBK6684	01/07/2014	-	-	Não julgado	Editar	Imprimir	Capa	Protocolo	Carta

É possível efetuar diversas ações nesta tela como por exemplo, Imprimir Capas de Processo, Carta de Julgamento, Imprimir o Resumo do Processo.



SISTEMA DE MULTAS DE TRANSPORTE E TRÂNSITO – SMTT MANUAL FUNCIONAL

Cadastrar um Novo Processo

Para cadastrar um novo processo, é necessário clicar na aba “Cadastrar”, ao clicar nesta aba a seguinte tela será exibida:

Cadastro de Defesa de Autuação

Auto de infração: Condição: Tempestivo Intempestivo

Requerente:

Endereço: Complemento: Número:

Bairro: CEP: Estado: Cidade:

E-mail: Documento de referência: Tipo de recorrente:

Documentos entregues:

- Cópia CNH (frente e verso)
- Cópia doc. Veículo (CRLV ou CRV)
- Cópia dos documentos que comprovam a defesa
- Procuração ad negotia com firma reconhecida quando representado por terceiro
- Cópia da notificação da autuação

Para isto é necessário informar o Numero do Auto de Infração e pressionar a tecla “tab”, para que os dados sejam preenchidos dinamicamente como mostra o Exemplo abaixo:

Cadastro de Defesa de Autuação

Auto de infração: Condição: Tempestivo Intempestivo

Detalhes da Autuação

Placa: EBF5833
Município Placa: SAO JOSE DOS CAMPOS
Data Infração: 30/06/2014
Local Infração: AV. LIX DA CUNHA (CB) 30M POST. RUA DOM JOSE I F1

Requerente:

Endereço: Complemento: Número:

Bairro: CEP: Estado: Cidade:

E-mail: Documento de referência: Tipo de recorrente:

Documentos entregues:

- Cópia CNH (frente e verso)
- Cópia doc. Veículo (CRLV ou CRV)
- Cópia dos documentos que comprovam a defesa
- Procuração ad negotia com firma reconhecida quando representado por terceiro
- Cópia da notificação da autuação

Ao informar o numero do auto de infração as informações dinamicamente são preenchidas, após preencher todos os campos, clique sobre o botão “**Salvar**” e o processo está cadastrado.



SISTEMA DE MULTAS DE TRANSPORTE E TRÂNSITO – SMTT MANUAL FUNCIONAL

Editar um Processo

Ao localizar um processo na tela terá um botão chamado editar, ao finalizar o registro da defesa, caso necessário pode ser clicado no processo que deseja editar as informações.

3002265-2014 [K1-481332-57](#) [BYK1476](#) 01/07/2014 - - [Não julgado](#) [Editar](#) [Imprimir](#) [Capa](#) [Protocolo](#) [Carta](#)

Ao clicar no botão "Editar" você terá a tela a seguir:

Pesquisar **Cadastrar novo**

Cadastro de Defesa de Autuação

Protocolo nº

Processo nº Auto de Infração: Condição:
 Tempestivo Intempestivo

Requerente:

Endereço: Complemento: Número:

Bairro: CEP: Estado: Cidade:

E-mail: Documento de referência: Tipo de recorrente:

Documentos entregues:

- Cópia CNH (frente e verso)
- Cópia doc. Veículo (CRLV ou CRV)
- Cópia dos documentos que comprovam a defesa
- Procuração ad negotia com firma reconhecida quando representado por terceiro
- Cópia da notificação da autuação

[Salvar](#) [Cancelar](#) [Informar resultado](#) [Imprimir](#) [Carta de Julgamento](#) [Capa](#) [Histórico](#)

Aqui nesta tela é possível Cancelar um Processo, Informar o Resultado, Imprimir a Carta de Julgamento, Capa do Processo, e Salvar os dados editados.

Atribuindo Resultado para um Processo

Para atribuir o resultado de um julgamento em um processo é necessário informar os critérios de busca através de intervalos de datas e outros ou Pelo numero do processo.

3002265-2014 [K1-481332-57](#) [BYK1476](#) 01/07/2014 - - [Não julgado](#) [Editar](#) [Imprimir](#) [Capa](#) [Protocolo](#) [Carta](#)

Clique sobre o resultado e verá a seguinte tela:




SISTEMA DE MULTAS DE TRANSPORTE E TRÂNSITO – SMTT MANUAL FUNCIONAL

Para atribuir o resultado selecione a Data de Julgamento, o resultado se Indeferido, Deferido, Diligencia, Resumo, Parecer Anterior, Parecer.

E clique em “**Salvar**”.

Resultado do julgamento ✕

Data do Julgamento:  Resultado: Não Julgado Indeferido Deferido Diligencia

Resumo:

Parecer Anterior:

Parecer:

Caracteres restantes: 200

Histórico de Pareceres

OBS: O procedimento acima foi tratado em cima de processos de Defesa mas pode ser feito em todos os demais processos, a única mudança é questão de data e prazo, que deve ser respeitado com as regras definidas.

Cartas de Resultado: Apenas são impressas quando o resultado é definido pela junta julgadora e então as cartas podem ser geradas.



SISTEMA DE MULTAS DE TRANSPORTE E TRÂNSITO – SMTT MANUAL FUNCIONAL

MENU ADMINISTRATIVO

Menu Administrativo possui módulos para registro de cancelamentos, logs de acesso do sistema, Frota de transportes entre outras.

Tranportes – Contratos

Módulo desenvolvidos para o controle de frota de Veiculos de transportes, neste módulo é possível cadastrar e excluir informações.

Ao acessar o módulo a seguinte imagem será exibida:

EMDEC SISTEMA DE ADMINISTRAÇÃO DE AUTUAÇÕES DE Trânsito
SETRANSP-SECRETARIA DE TRANSPORTES
EMDEC-EMPRESA MUNICIPAL DE DESENVOLVIMENTO DE CAMPINAS

Módulo: Transporte - PREFEITURA MUNICIPAL DE CAMPINAS Acesso liberado para o usuário: DCT MASTER - Logout

Configuração Triagem Autuações Processamento Controle Arrecadação Administrativo Atendimento

Lista de Contrato

Número: Nome: Localizar Incluir Nova Lista

Número	Nome	Editar
72	COOPERATAS	<input type="button" value="✎"/>
75	COTALCAMP	<input type="button" value="✎"/>
40	ONICAMP TRANSPORTE COLETIVO LTDA.	<input type="button" value="✎"/>
10	VB TRANSPORTES E TURISMO LTDA	<input type="button" value="✎"/>
71	ALTERCAMP	<input type="button" value="✎"/>
E02	RECPAZ TRANSP E TUR LTDA	<input type="button" value="✎"/>
e04	S.G DE FARIAS LARA ME	<input type="button" value="✎"/>
1	TRANSURC	<input type="button" value="✎"/>
20	CONSORCIO CIDADE DE CAMPINAS CONCICAMP	<input type="button" value="✎"/>
30	CONSORCIO URBCAMP	<input type="button" value="✎"/>

Teclas de Atalho: Consultar Placa (Ctrl+Alt+P) - Consultar Autuação (Ctrl+Alt+A)

SETRANSP-SECRETARIA DE TRANSPORTES
EMDEC-EMPRESA MUNICIPAL DE DESENVOLVIMENTO DE CAMPINAS

Na tela acima é possível “Incluir uma Nova Lista”, “Localizar informações”, “Editar Cadastros”.

Para Localizar um registro basta informar os critérios de busca e clicar em “**Localizar**”.

Incluir um novo Registro



SISTEMA DE MULTAS DE TRANSPORTE E TRÂNSITO – SMTT MANUAL FUNCIONAL

A tela a seguir mostra os campos para preencher onde deverá ser informado os dados do contrato. Ao preencher todos os dados basta clicar em “**Salvar**”.

Cadastro de contrato

Contrato

Número: Modalidade de serviço:

Razão Social/Nome:

Endereço:

Complemento: Número:

Bairro: CEP:

Estado: Cidade:

Ao clicar em Salvar o registro será efetivado com sucesso.

Para editar um determinado registro, na tela inicial clique sobre o Botão “**Editar**”, edite os dados e clique em “**Salvar**”, para excluir um mesmo cadastro clique sobre o botão “**Excluir**”.

Transporte - Frota

Módulo desenvolvido para gerenciar a frota de veiculos de Transporte, onde neste caso são feitas manualmente, tendo uma base de dados da empresa.

Ao acessar o módulo a seguinte tela será exibida:

 **SISTEMA DE ADMINISTRAÇÃO DE AUTUAÇÕES DE Trânsito**
SETRANSP-SECRETARIA DE TRANSPORTES
EMDEC-EMPRESA MUNICIPAL DE DESENVOLVIMENTO DE CAMPINAS

Módulo: - **PREFEITURA MUNICIPAL DE CAMPINAS** Acesso liberado para o usuário: DCT MASTER - Logout

Configuração | Triagem | Autuações | Processamento | Controle | Arrecadação | Atendimento | Administrativo

Lista de Endereço

Nome: Prefixo: Placa:

Prefixo	Modelo de Serviço	Contrato	Bilhetagem	Placa	Nome	
142	Alternativo	ALTERCAMP	Sim	CUB0142	MARCOS ROBERTO LANCE	<input type="button" value="Editar"/>
0215	Táxi		Não	FFW5809	DILSON DIAS DE BARROS	<input type="button" value="Editar"/>
0756	Táxi		Não	DBB6527	VANDA HELENA ROCHA	<input type="button" value="Editar"/>
0063	Táxi		Não	FEJ0163	RUBENS OLINDA BRANDÃO	<input type="button" value="Editar"/>
0150	Táxi		Não	ESU5892	JOSE LUIZ MUSSARELLI	<input type="button" value="Editar"/>
0525	Táxi		Não	BFZ8168	DAGOBERTO RODRIGUES	<input type="button" value="Editar"/>



SISTEMA DE MULTAS DE TRANSPORTE E TRÂNSITO – SMTT MANUAL FUNCIONAL

Para pesquisar informações sobre veículos da Frota de Transportes basta informar os critérios de busca e clicar sobre o botão “**Localizar**”.

Para incluir um novo veículo na Frota, clique sobre o botão “**Incluir Nova Lista**”.

Cadastro de endereço

Cadastro

Contrato: Prefixo: Inscrição Municipal: Bilhetagem:

Nome:

Endereço: Complemento: Número:

Bairro: CEP: Estado: Cidade:

Placa: Chassis: Renavam: Marca/Modelo:

Especie: Tipo: Categoria: CPF/CNPJ:

CNH: Vencimento: Status: Mod. Serviço:

Ao preencher todos os campos necessários clique sobre o botão “**Salvar**”.

Na tela inicial, é possível importar os dados da frota através do botão “**Atualizar Tabela da Frota**”, onde é possível selecionar o arquivo e importar os dados de acordo com o layout definido pela empresa.

Importação

Arquivo a ser Importado

Nenhum arquivo selecionado

Selecione o arquivo e clique em importar, e aguarde o termino da importação.



SISTEMA DE MULTAS DE TRANSPORTE E TRÂNSITO – SMTT MANUAL FUNCIONAL

Registro de Solicitações

Módulo desenvolvido para poder efetuar solicitações de cancelamento de Multas por determinação Judicial, Converter Multas em Advertencia, Cancelar Pontuação entre outros casos.

Ao acessar o módulo será exibida a seguinte tela:

EMDEC SISTEMA DE ADMINISTRAÇÃO DE AUTUAÇÕES DE Trânsito
SETRANSP-SECRETARIA DE TRANSPORTES
EMDEC-EMPRESA MUNICIPAL DE DESENVOLVIMENTO DE CAMPINAS

Módulo **Trânsito** - PREFEITURA MUNICIPAL DE CAMPINAS Acesso liberado para o usuário: DCT MASTER - Logout

Configuração Triagem Autuações Processamento Controle Arrecadação Atendimento Administrativo

Registro de solicitações

Pesquisar Cadastrar

A partir da data: 01/07/2014 Até a data: 11/07/2014 Número do auto de infração: Status Notif. Autuação: Todos Tipo: Todos

Pesquisar

Esta tela dispõe de duas abas “Pesquisar” e “Cadastrar”:

Aba pesquisar para pode localizar todos os registros que foram cadastrados, basta informar os critérios de busca e clicar sobre “Pesquisar”.

EMDEC SISTEMA DE ADMINISTRAÇÃO DE AUTUAÇÕES DE Trânsito
SETRANSP-SECRETARIA DE TRANSPORTES
EMDEC-EMPRESA MUNICIPAL DE DESENVOLVIMENTO DE CAMPINAS

Módulo **Trânsito** - PREFEITURA MUNICIPAL DE CAMPINAS Acesso liberado para o usuário: DCT MASTER - Logout

Configuração Triagem Autuações Processamento Controle Arrecadação Atendimento Administrativo

Registro de solicitações

Pesquisar Cadastrar

A partir da data: 01/07/2014 Até a data: 11/07/2014 Número do auto de infração: Status Notif. Autuação: Todos Tipo: Inclusão de Pontuação

Pesquisar

Auto de Infração	Tipo	Status	Solicitação	Obs
K138739807	Cancelamento de Pontuação	-	11/07/2014	PARA CORRECAO DE DIGITACAO DE CONDUTOR UF
K139220947	Cancelamento de Pontuação	-	11/07/2014	PARA CORRECAO DE DIGITACAO DE CONDUTOR UF
K138797007	Cancelamento de Pontuação	-	11/07/2014	PARA CORRECAO DE DIGITACAO DE CONDUTOR UF
K139042197	Cancelamento de Pontuação	-	11/07/2014	PARA CORRECAO DE DIGITACAO DE CONDUTOR UF



SISTEMA DE MULTAS DE TRANSPORTE E TRÂNSITO – SMTT MANUAL FUNCIONAL

Cadastrar Solicitações

Para cadastrar uma nova solicitação clique sobre a aba “Cadastrar”:

Informe o numero do Auto de infração, Selecione o tipo de Solicitação que no caso pode ser:

- Inicialização do Efeito Suspensivo
- Finalização do Efeito Suspensivo
- Cancelamento pelo Orgão
- Inclusão de Pontuação
- Cancelamento de Pontuação

Selecione o tipo e preencha a observação e clique em “**Salvar**”.

EMDEC SISTEMA DE ADMINISTRAÇÃO DE AUTUAÇÕES DE Trânsito
SETRANSP-SECRETARIA DE TRANSPORTES
EMDEC-EMPRESA MUNICIPAL DE DESENVOLVIMENTO DE CAMPINAS

Módulo Trânsito - PREFEITURA MUNICIPAL DE CAMPINAS Acesso liberado para o usuário: DCT MASTER - Logout

Configuração Triagem Autuações Processamento Controle Arrecadação Atendimento Administrativo

Registro de solicitações

Pesquisar Cadastrar

Auto de infração: Tipo:

Observação:

Caracteres Digitados 23

Salvar



SISTEMA DE MULTAS DE TRANSPORTE E TRÂNSITO – SMTT MANUAL FUNCIONAL

Registro de Placas Restritas

Módulo desenvolvido para registrar placas credenciadas dentro do município, ao acessar o mesmo a seguinte tela será exibida:

Nesta tela é possível Pesquisar e Cadastrar uma placa, para pesquisar basta informar os critérios de busca e clicar em “Pesquisar”.



SISTEMA DE ADMINISTRAÇÃO DE AUTUAÇÕES DE Trânsito SETRANSP-SECRETARIA DE TRANSPORTES EMDEC-EMPRESA MUNICIPAL DE DESENVOLVIMENTO DE CAMPINAS

Módulo **Trânsito** - PREFEITURA MUNICIPAL DE CAMPINAS Acesso liberado para o usuário: DCT MASTER - [Logout](#)

Configuração Triagem Autuações Processamento Controle Arrecadação Atendimento Administrativo

Pesquisa de placas restritas

Pesquisar **Cadastro**

A partir da data do credenciamento Até a data do credenciamento

Placa: Origem: Situação:

Ao informar os criterios e clicar em pesquisar



SISTEMA DE ADMINISTRAÇÃO DE AUTUAÇÕES DE Trânsito SETRANSP-SECRETARIA DE TRANSPORTES EMDEC-EMPRESA MUNICIPAL DE DESENVOLVIMENTO DE CAMPINAS

Módulo **Trânsito** - PREFEITURA MUNICIPAL DE CAMPINAS Acesso liberado para o usuário: DCT MASTER - [Logout](#)

Configuração Triagem Autuações Processamento Controle Arrecadação Atendimento Administrativo

Pesquisa de placas restritas

Pesquisar **Cadastro**

A partir da data do credenciamento Até a data do credenciamento

Placa: Origem: Situação:

Placa	Data do credenciamento	Data do desc credenciamento	Origem	
EPM-8621	04/07/2014	15/02/2015	BEM ME CARE AMBULANCIA	<input type="button" value="Editar"/>
AWR-3539	04/07/2014	15/02/2015	BEM ME CARE AMBULANCIA	<input type="button" value="Editar"/>



SISTEMA DE MULTAS DE TRANSPORTE E TRÂNSITO – SMTT MANUAL FUNCIONAL

Sendo possível editar os dados cadastrados de um determinado registro, e gerar um arquivo em Pdf ou um arquivo XLS com a relação de todos as placas que fora pesquisada.

Para cadastrar uma nova Placa clique sobre a Aba Cadastrar:

Ao clicar na aba Cadastro, a seguinte tela é exibida, para inserir os registros informe todos os dados necessários para registro e clique em salvar.

Cadastro de placas restritas

Pesquisar Cadastro

Placa: Credenciamento: Descredenciamento:

Origem:

Observação:

Caracteres restantes: 400

Para editar um registro, basta clicar no botão Editar e a seguinte tela será exibida:

Sendo possível editar, Excluir ou Adicionar uma Nova Placa.

Para editar os dados basta informar os dados necessários para esta alteração e clique sobre o botão “**Salvar**”.

Cadastro de placas restritas

Pesquisar Cadastro

Placa: Credenciamento: Descredenciamento:

Origem:

Observação:

Caracteres restantes: 400